

Relatório Analítico dos Investimentos

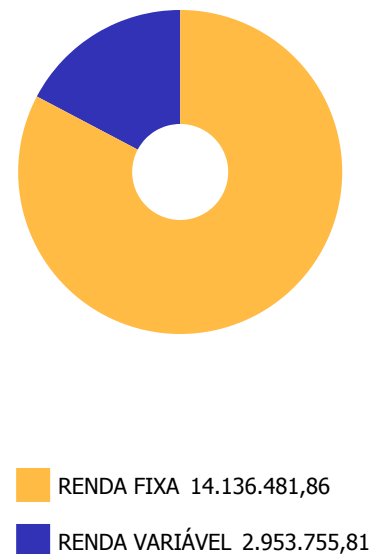
em janeiro de 2021

Carteira consolidada de investimentos - base (Janeiro / 2021)

Produto / Fundo	Resgate	Carência	Saldo	Particip. S/ Total	Cotistas	% S/ PL do Fundo	RESOLUÇÃO - 3.922
BB ALOCAÇÃO ATIVA FIC RENDA FIXA PREVIDENCIÁRIO	D+3	Não há	2.900.846,09	16,97%	591	0,03%	Artigo 7º, Inciso I, Alínea ' b '
BB IDKA 2 TÍTULOS PÚBLICOS FI RENDA FIXA PREVIDE...	D+1	Não há	2.326.209,37	13,61%	926	0,03%	Artigo 7º, Inciso I, Alínea ' b '
BB IMA-B 5 FIC RENDA FIXA PREVIDENCIÁRIO LP	D+1	Não há	838.062,36	4,90%	689	0,02%	Artigo 7º, Inciso I, Alínea ' b '
BB IMA-B TÍTULOS PÚBLICOS FI RENDA FIXA PREVIDEN...	D+1	Não há	2.713.627,81	15,88%	677	0,03%	Artigo 7º, Inciso I, Alínea ' b '
BB IRF-M 1 TÍTULOS PÚBLICOS FIC RENDA FIXA PREVI...	D+0	Não há	2.848.033,26	16,66%	1.212	0,03%	Artigo 7º, Inciso I, Alínea ' b '
BB ALOCAÇÃO ATIVA RETORNO TOTAL FIC RENDA FIXA P...	D+3	Não há	2.509.702,97	14,69%	443	0,10%	Artigo 7º, Inciso IV, Alínea ' a '
BB GOVERNANÇA FI AÇÕES	D+4	Não há	1.681.740,54	9,84%	1.704	0,14%	Artigo 8º, Inciso I, Alínea ' a '
ITAÚ DUNAMIS FIC AÇÕES	D+24	Não há	220.624,27	1,29%	41.775	0,01%	Artigo 8º, Inciso II, Alínea ' a '
ITAÚ MOMENTO 30 FIC AÇÕES	D+23	Não há	145.074,02	0,85%	39.044	0,01%	Artigo 8º, Inciso II, Alínea ' a '
BB ALOCAÇÃO FI MULTIMERCADO PREVIDENCIÁRIO	D+5 du	Não há	906.316,98	5,30%	70	1,19%	Artigo 8º, Inciso III
DISPONIBILIDADES FINANCEIRAS	D+0		8.993,17	0,05%		0,00%	DF - Artigo 6º
Total para cálculo dos limites da Resolução			17.090.237,67				
DISPONIBILIDADES FINANCEIRAS			8.993,17	Artigo 6º			
PL Total			17.099.230,84				

Enquadramentos na Resolução 3.922/2010 e Política de Investimento (RENDA FIXA) - base (Janeiro / 2021)

Artigos - Renda Fixa	Resolução Pró Gestão - Nivel 1	Carteira \$	Carteira	Estratégia de Alocação - 2021			GAP Superior
				Inf	Alvo	Sup	
Artigo 7º, Inciso I, Alínea 'a'	100,00%	0,00	0,00%	0,00%	1,00%	100,00%	17.090.237,67
Artigo 7º, Inciso I, Alínea 'b'	100,00%	11.626.778,89	68,03%	40,00%	55,00%	100,00%	5.463.458,78
Artigo 7º, Inciso I, Alínea 'c'	100,00%	0,00	0,00%	0,00%	0,00%	100,00%	17.090.237,67
Artigo 7º, Inciso II	5,00%	0,00	0,00%	0,00%	0,00%	5,00%	854.511,88
Artigo 7º, Inciso III, Alínea 'a'	65,00%	0,00	0,00%	0,00%	2,00%	60,00%	10.254.142,60
Artigo 7º, Inciso III, Alínea 'b'	65,00%	0,00	0,00%	0,00%	0,00%	60,00%	10.254.142,60
Artigo 7º, Inciso IV, Alínea 'a'	45,00%	2.509.702,97	14,69%	0,00%	10,00%	40,00%	4.326.392,10
Artigo 7º, Inciso IV, Alínea 'b'	45,00%	0,00	0,00%	0,00%	0,00%	40,00%	6.836.095,07
Artigo 7º, Inciso V, Alínea 'b'	20,00%	0,00	0,00%	0,00%	0,00%	20,00%	3.418.047,53
Artigo 7º, Inciso VI, Alínea 'a'	15,00%	0,00	0,00%	0,00%	0,00%	15,00%	2.563.535,65
Artigo 7º, Inciso VI, Alínea 'b'	15,00%	0,00	0,00%	0,00%	0,00%	15,00%	2.563.535,65
Artigo 7º, Inciso VII, Alínea 'a'	5,00%	0,00	0,00%	0,00%	0,00%	5,00%	854.511,88
Artigo 7º, Inciso VII, Alínea 'b'	10,00%	0,00	0,00%	0,00%	1,00%	5,00%	854.511,88
Artigo 7º, Inciso VII, Alínea 'c'	5,00%	0,00	0,00%	0,00%	1,00%	5,00%	854.511,88
Total Renda Fixa	100,00%	14.136.481,86	82,72%	40,00%	70,00%	570,00%	

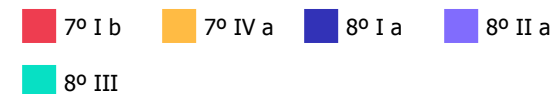
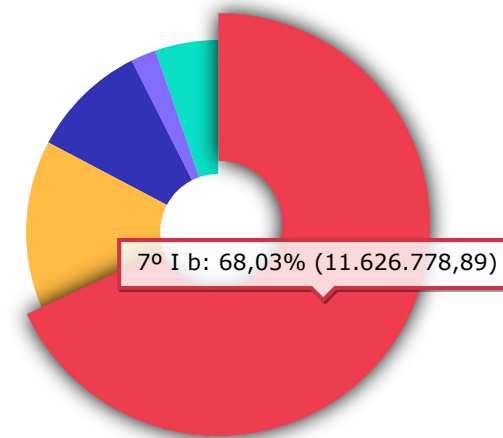


ATENÇÃO! Os limites respeitam as condições previstas na Resolução 4.695/18 em seus Artigo 7º § 10º e Artigo 8º § 10º para RPPS Certificado pelo Pró-Gestão!

Enquadramentos na Resolução 3.922/2010 e Política de Investimento (REDA VARIÁVEL E EXTERIOR) - base (Janeiro / 2021)

Artigos - Renda Variável	Resolução Pró Gestão - Nível 1	Carteira \$	Carteira	Estratégia de Alocação - 2021			GAP Superior
				Inf	Alvo	Sup	
Artigo 8º, Inciso I, Alínea 'a'	35,00%	1.681.740,54	9,84%	0,00%	4,00%	30,00%	3.445.330,76
Artigo 8º, Inciso I, Alínea 'b'	35,00%	0,00	0,00%	0,00%	1,00%	30,00%	5.127.071,30
Artigo 8º, Inciso II, Alínea 'a'	25,00%	365.698,29	2,14%	0,00%	10,00%	20,00%	3.052.349,24
Artigo 8º, Inciso II, Alínea 'b'	25,00%	0,00	0,00%	0,00%	0,00%	20,00%	3.418.047,53
Artigo 8º, Inciso III	10,00%	906.316,98	5,30%	0,00%	10,00%	10,00%	802.706,79
Artigo 8º, Inciso IV, Alínea 'a'	5,00%	0,00	0,00%	0,00%	0,00%	5,00%	854.511,88
Artigo 8º, Inciso IV, Alínea 'b'	5,00%	0,00	0,00%	0,00%	0,00%	5,00%	854.511,88
Total Renda Variável	35,00%	2.953.755,81	17,28%	0,00%	25,00%	120,00%	

Artigos - Exterior	Resolução Pró Gestão - Nível 1	Carteira \$	Carteira	Estratégia de Alocação - Limite - 2021			GAP Superior
				Inferior	Alvo	Superior	
Artigo 9º - A, Inciso I	10,00%	0,00	0,00%	0,00%	1,00%	10,00%	1.709.023,77
Artigo 9º - A, Inciso II	10,00%	0,00	0,00%	0,00%	1,00%	10,00%	1.709.023,77
Artigo 9º - A, Inciso III	10,00%	0,00	0,00%	0,00%	3,00%	10,00%	1.709.023,77
Total Exterior	10,00%	0,00	0,00%	0,00%	5,00%	30,00%	



Enquadramentos na Resolução 4.604 por Gestores - base (Janeiro / 2021)

Gestão	Valor	% S/ Carteira	% S/ PL Gestão
BB GESTÃO DE RECURSOS DTVM	16.724.539,38	97,86	0,00
ITAÚ UNIBANCO	365.698,29	2,14	0,00

Artigo 14º - O total das aplicações dos recursos do regime próprio de previdência social em fundos de investimento e carteiras administradas não pode exceder a 5% (cinco por cento) do volume total de recursos de terceiros gerido por um mesmo gestor ou por gestoras ligadas ao seu respectivo grupo econômico, assim definido pela CVM em regulamentação específica. (NR)

Estratégia de Alocação para os Próximos 5 Anos

Artigos	Estratégia de Alocação - 2021		Limite Inferior (%)	Limite Superior (%)
	Carteira \$	Carteira %		
Artigo 7º, Inciso I, Alínea ' a '	0,00	0,00	0,00	100,00
Artigo 7º, Inciso I, Alínea ' b '	11.626.778,89	68,03	40,00	100,00
Artigo 7º, Inciso I, Alínea ' c '	0,00	0,00	0,00	100,00
Artigo 7º, Inciso II	0,00	0,00	0,00	5,00
Artigo 7º, Inciso III, Alínea ' a '	0,00	0,00	0,00	60,00
Artigo 7º, Inciso III, Alínea ' b '	0,00	0,00	0,00	60,00
Artigo 7º, Inciso IV, Alínea ' a '	2.509.702,97	14,69	0,00	40,00
Artigo 7º, Inciso IV, Alínea ' b '	0,00	0,00	0,00	40,00
Artigo 7º, Inciso V, Alínea ' b '	0,00	0,00	0,00	20,00
Artigo 7º, Inciso VI, Alínea ' a '	0,00	0,00	0,00	15,00
Artigo 7º, Inciso VI, Alínea ' b '	0,00	0,00	0,00	15,00
Artigo 7º, Inciso VII, Alínea ' a '	0,00	0,00	0,00	5,00
Artigo 7º, Inciso VII, Alínea ' b '	0,00	0,00	0,00	5,00
Artigo 7º, Inciso VII, Alínea ' c '	0,00	0,00	0,00	5,00
Artigo 8º, Inciso I, Alínea ' a '	1.681.740,54	9,84	0,00	30,00
Artigo 8º, Inciso I, Alínea ' b '	0,00	0,00	0,00	30,00
Artigo 8º, Inciso II, Alínea ' a '	365.698,29	2,14	0,00	20,00
Artigo 8º, Inciso II, Alínea ' b '	0,00	0,00	0,00	20,00
Artigo 8º, Inciso III	906.316,98	5,30	0,00	10,00
Artigo 8º, Inciso IV, Alínea ' a '	0,00	0,00	0,00	5,00
Artigo 8º, Inciso IV, Alínea ' b '	0,00	0,00	0,00	5,00
Artigo 9º - A, Inciso I	0,00	0,00	0,00	10,00
Artigo 9º - A, Inciso II	0,00	0,00	0,00	10,00
Artigo 9º - A, Inciso III	0,00	0,00	0,00	10,00

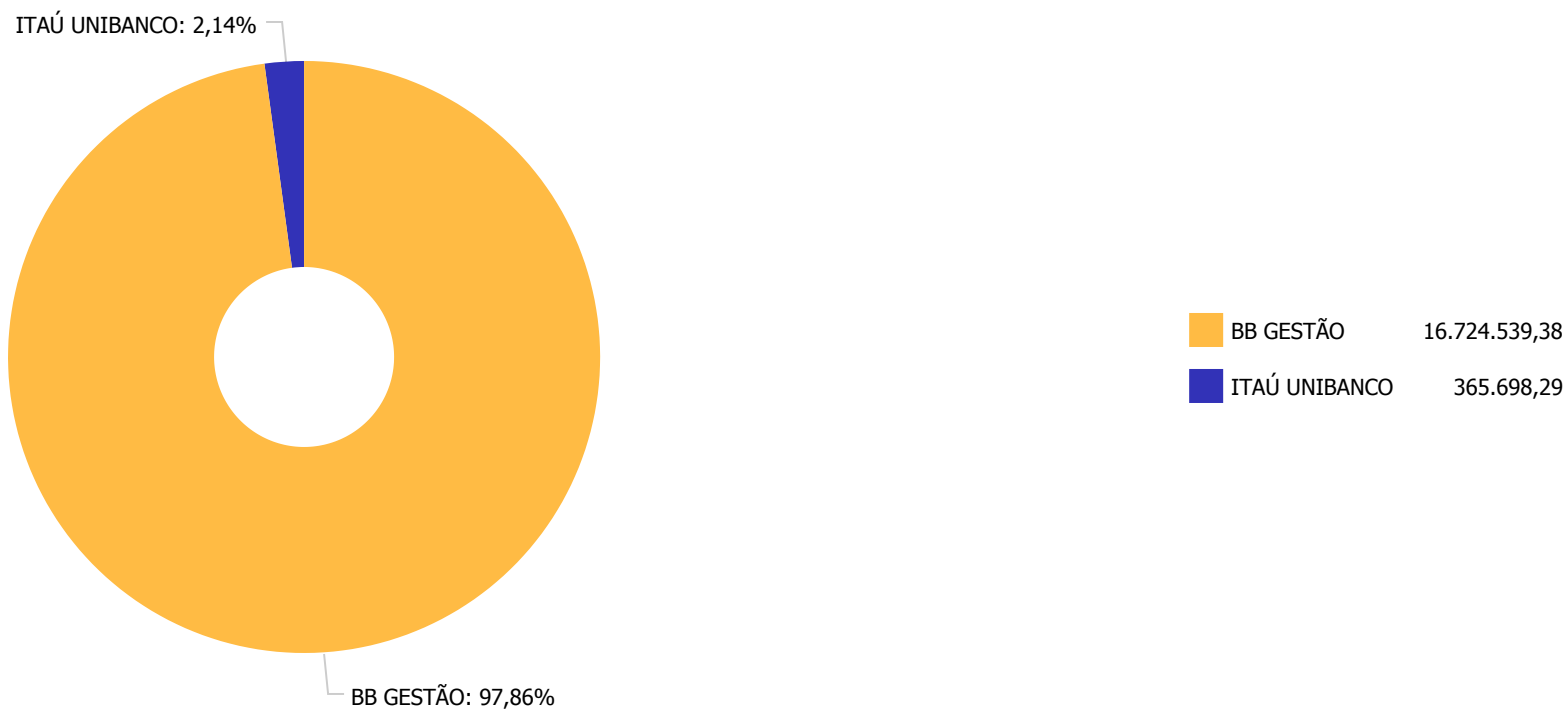
Retorno dos investimentos e Benchmark's de ativos no mês de Janeiro/2021 - RENDA FIXA

	Mês	Ano	3M	6M	12M	24M	VaR Mês	Volatilidade 12M
IMA-B 5 (Benchmark)	0,11%	0,11%	3,28%	3,80%	7,55%	20,52%	-	-
BB IMA-B 5 FIC RENDA FIXA PREVIDENCIÁRIO LP	0,10%	0,10%	3,24%	3,66%	7,29%	19,97%	1,04%	0,04%
IMA-B (Benchmark)	-0,85%	-0,85%	6,04%	2,78%	5,22%	24,29%	-	-
BB IMA-B TÍTULOS PÚBLICOS FI RENDA FIXA PREVIDENCIÁRIO	-0,86%	-0,86%	6,00%	2,62%	4,95%	23,66%	2,59%	0,11%
IRF-M (Benchmark)	-0,80%	-0,80%	1,50%	-0,15%	4,92%	16,95%	-	-
BB IRF-M 1 TÍTULOS PÚBLICOS FIC RENDA FIXA PREVIDENCIÁRIO	0,03%	0,03%	0,54%	0,79%	3,07%	9,59%	0,15%	0,01%
IPCA (Benchmark)	0,25%	0,25%	2,51%	4,30%	4,56%	8,94%	-	-
BB ALOCAÇÃO ATIVA RETORNO TOTAL FIC RENDA FIXA PREVIDENCIÁRIO	-0,47%	-0,47%	3,25%	1,20%	-	-	1,56%	-
Não definido (Benchmark)	-	-	-	-	-	-	-	-
BB IDKA 2 TÍTULOS PÚBLICOS FI RENDA FIXA PREVIDENCIÁRIO	0,18%	0,18%	3,07%	4,24%	7,69%	18,77%	0,95%	0,03%
BB ALOCAÇÃO ATIVA FIC RENDA FIXA PREVIDENCIÁRIO	-0,55%	-0,55%	2,68%	0,93%	4,00%	15,84%	1,42%	0,04%

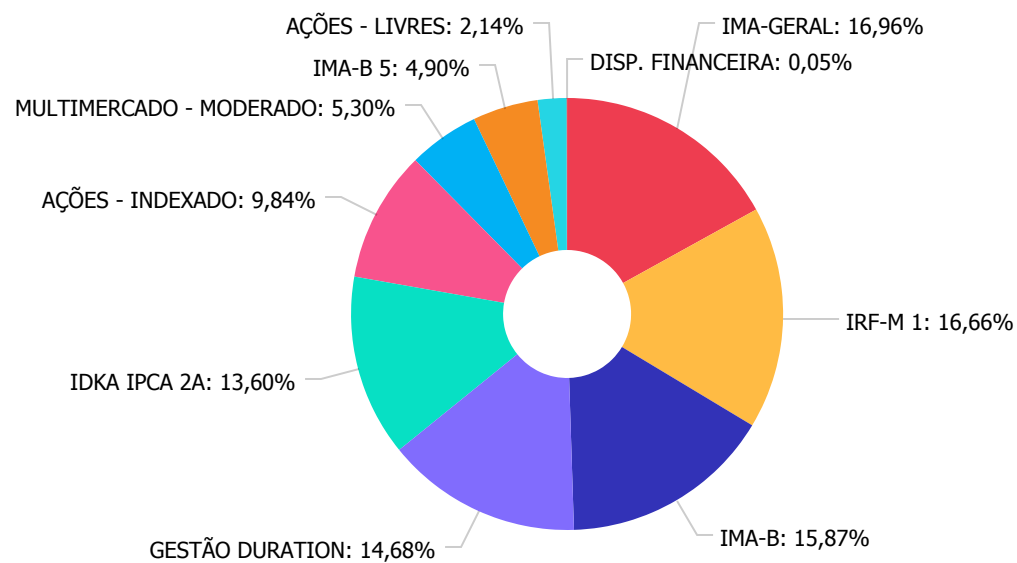
Retorno dos investimentos e Benchmark's de ativos no mês de Janeiro/2021 - RENDA VARIÁVEL

	Mês	Ano	3M	6M	12M	24M	VaR Mês	Volatilidade 12M
Ibovespa (Benchmark)	-3,32%	-3,32%	22,47%	11,81%	1,15%	18,15%	-	-
ITAÚ MOMENTO 30 FIC AÇÕES	-2,04%	-2,04%	18,77%	10,41%	1,79%	28,75%	12,97%	0,42%
ITAÚ DUNAMIS FIC AÇÕES	-1,46%	-1,46%	17,60%	12,10%	-6,09%	23,46%	10,78%	0,43%
CDI (Benchmark)	0,15%	0,15%	0,46%	0,94%	2,53%	8,46%	-	-
BB ALOCAÇÃO FI MULTIMERCADO PREVIDENCIÁRIO	0,49%	0,49%	2,85%	2,20%	-	-	0,86%	-
Não definido (Benchmark)	-	-	-	-	-	-	-	-
BB GOVERNANÇA FI AÇÕES	-2,82%	-2,82%	21,89%	11,05%	0,49%	20,53%	11,75%	0,43%

Distribuição dos ativos por Administradores - base (Janeiro / 2021)



Distribuição dos ativos por Sub-Segmentos - base (Janeiro / 2021)

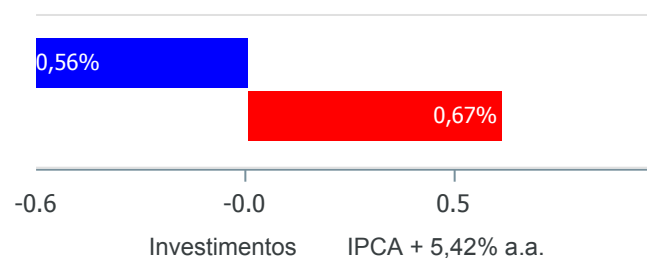


IMA-GERAL	2.900.846,09
IRF-M 1	2.848.033,26
IMA-B	2.713.627,81
GESTÃO DURATION	2.509.702,97
IDKA IPCA 2A	2.326.209,37
AÇÕES - INDEXADO	1.681.740,54
MULTIMERCADO - MODERADO	906.316,98
IMA-B 5	838.062,36
AÇÕES - LIVRES	365.698,29
DISP. FINANCEIRA	8.993,17

Retorno e Meta de Rentabilidade acumulados no ano de 2021

Mês	Saldo Anterior	Aplicações	Resgates	Saldo no Mês	Retorno	Retorno Acum	Retorno Mês	Retorno Acum	Meta Mês	Meta Acum	Gap Acum	VaR
Janeiro	16.918.599,12	268.087,56	0,00	17.090.237,67	-96.449,01	-96.449,01	-0,56%	-0,56%	0,67%	0,67%	-83,65%	2,54%

Investimentos x Meta de Rentabilidade



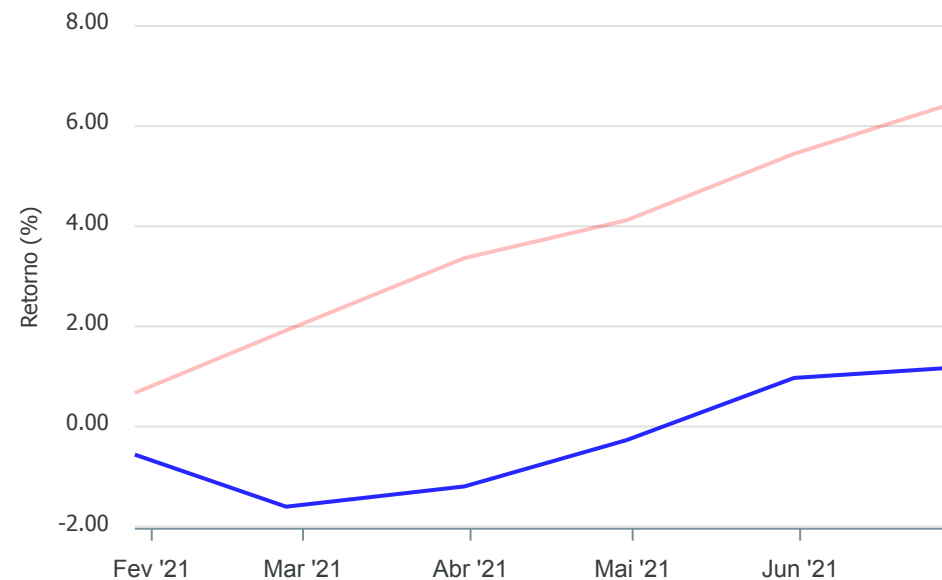
Gráficos ilustrativos de Evolução Patrimonial e indicadores

Evolução do Patrimônio



Comparativo

ANO 36M



Investimentos Meta de Rentabilidade ☐ CDI ☐ IMA-B

☐ IMA-B 5 ☐ IMA-B 5+ ☐ IMA Geral ☐ IRF-M ☐ IRF-M 1

☐ IRF-M 1+ ☐ Ibovespa ☐ IBX ☐ SMLL ☐ IDIV

Retorno dos Investimentos após as movimentações (aplicações e resgates) no mês de Janeiro/2021

FUNDOS DE RENDA FIXA

Ativos Renda Fixa	Saldo Anterior	Aplicações	Resgates	Saldo Atual	Retorno (R\$)	Retorno (%)	(%) Instit	Var - Mês
BB IDKA 2 TÍTULOS PÚBLICOS FI RENDA FIXA PREVIDENC...	2.054.079,08	268.087,56	0,00	2.326.209,37	4.042,73	0,17%	0,18%	0,95%
BB IMA-B 5 FIC RENDA FIXA PREVIDENCIÁRIO LP	837.254,81	0,00	0,00	838.062,36	807,55	0,10%	0,10%	1,04%
BB IRF-M 1 TÍTULOS PÚBLICOS FIC RENDA FIXA PREVIDE...	2.847.139,03	0,00	0,00	2.848.033,26	894,23	0,03%	0,03%	0,15%
BB ALOCAÇÃO ATIVA RETORNO TOTAL FIC RENDA FIXA PRE...	2.521.457,10	0,00	0,00	2.509.702,97	-11.754,13	-0,47%	-0,47%	1,56%
BB ALOCAÇÃO ATIVA FIC RENDA FIXA PREVIDENCIÁRIO	2.916.958,06	0,00	0,00	2.900.846,09	-16.111,97	-0,55%	-0,55%	1,42%
BB IMA-B TÍTULOS PÚBLICOS FI RENDA FIXA PREVIDENCI...	2.737.271,08	0,00	0,00	2.713.627,81	-23.643,27	-0,86%	-0,86%	2,59%
Total Renda Fixa	13.914.159,16	268.087,56	0,00	14.136.481,86	-45.764,86	-0,32%		1,32%

Retorno dos Investimentos após as movimentações (aplicações e resgates) no mês de Janeiro/2021

FUNDOS DE RENDA VARIÁVEL

Ativos Renda Variável	Saldo Anterior	Aplicações	Resgates	Saldo Atual	Retorno (R\$)	Retorno (%)	(%) Instit	Var - Mês
BB ALOCAÇÃO FI MULTIMERCADO PREVIDENCIÁRIO	901.907,23	0,00	0,00	906.316,98	4.409,75	0,49%	0,49%	0,86%
ITAÚ DUNAMIS FIC AÇÕES	223.902,20	0,00	0,00	220.624,27	-3.277,93	-1,46%	-1,46%	10,78%
ITAÚ MOMENTO 30 FIC AÇÕES	148.094,02	0,00	0,00	145.074,02	-3.020,00	-2,04%	-2,04%	12,97%
BB GOVERNANÇA FI AÇÕES	1.730.536,51	0,00	0,00	1.681.740,54	-48.795,97	-2,82%	-2,82%	11,75%
Total Renda Variável	3.004.439,96	0,00	0,00	2.953.755,81	-50.684,15	-1,69%		8,40%

Disclaimer

Este documento (caracterizado como relatório, parecer ou análise) foi preparado para uso exclusivo do destinatário, não podendo ser reproduzido ou distribuído por este a qualquer pessoa sem expressa autorização da empresa. As informações aqui contidas são somente com o objetivo de prover informações e não representa, em nenhuma hipótese, uma oferta de compra e venda ou solicitação de compra e venda de qualquer valor mobiliário ou instrumento financeiro. Trata-se apenas uma OPINIÃO que reflete o momento da análise e são consubstanciadas em informações coletadas em fontes públicas e que julgamos confiáveis.

A utilização destas informações em suas tomadas de decisão e consequentes perdas e ganhos não nos torna responsáveis diretos. As informações aqui contidas não representam garantia de exatidão das informações prestadas ou julgamento sobre a qualidade delas, e não devem ser consideradas como tais.

As informações deste documento estão em consonância com as informações sobre os produtos mencionados, entretanto não substituem seus materiais oficiais, como regulamentos, prospectos de divulgação e outros. É recomendada a leitura cuidadosa destes materiais, com especial atenção para as cláusulas relativas ao objetivo, aos riscos e à política de investimento dos produtos. Todas as informações podem ser obtidas com o responsável pela distribuição, gestão ou no site da CVM (Comissão de Valores Mobiliários).

Sua elaboração buscou atender os objetivos de investimentos do cliente, considerando a sua situação financeira e seu perfil.

A rentabilidade obtida no passado não representa garantia de rentabilidade futura e os produtos estruturados e/ou de longo prazo possuem, além da volatilidade, riscos associados à sua carteira de crédito e estruturação. Os riscos inerentes aos diversos tipos de operações com valores mobiliários de bolsa, balcão, nos mercados de liquidação futura e de derivativos, podem resultar em perdas aos investimentos realizados, bem como o inverso proporcionalmente. Todos e qualquer outro valor exibido está representado em Real (BRL) e para os cálculos, foram utilizadas observações diárias, sendo sua fonte o Sistema Quantum Axis e a CVM.

A contratação de empresa de consultoria de valores mobiliários para a emissão deste documento não assegura ou sugere a existência de garantia de resultados futuros ou a isenção de risco. Cabe a consultoria de valores mobiliários a prestação dos serviços de orientação, recomendação e aconselhamento, de forma profissional, independente e individualizada, sobre investimentos no mercado de valores mobiliários, cuja adoção e implementação sejam exclusivas do cliente.

Na apuração do cálculo de rentabilidade da carteira de investimentos são considerados os recursos descritos no art. 6º da Resolução CMN nº 3.922/2010, provenientes do recolhimento das alíquotas de contribuição dos servidores, exclusivamente com finalidade previdenciária, excluindo qualquer tipo de recurso recebidos com finalidade administrativa, em consonância com a Portaria nº 402/2008, art. 15, inciso III, alínea "a".

Os RPPS devem estar adequados às normativas pertinentes e principalmente a Portaria nº 519, de 24 de agosto de 2011 e suas alterações, além da Resolução CMN nº 3.922 de 25 de novembro de 2010 e suas alterações, que dispõem sobre as aplicações dos recursos financeiros dos Regimes Próprios de Previdência Social, instituídos pela União, Estados, Distrito Federal e Municípios e dá outras providências.

Relatório Analítico dos Investimentos

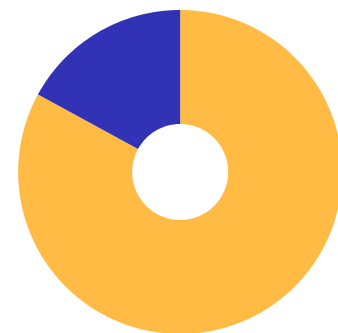
em fevereiro de 2021

Carteira consolidada de investimentos - base (Fevereiro / 2021)

Produto / Fundo	Resgate	Carência	Saldo	Particip. S/ Total	Cotistas	% S/ PL do Fundo	RESOLUÇÃO - 3.922
BB ALOCAÇÃO ATIVA FIC RENDA FIXA PREVIDENCIÁRIO	D+3	Não há	2.874.334,21	17,00%	598	0,03%	Artigo 7º, Inciso I, Alínea ' b '
BB IDKA 2 TÍTULOS PÚBLICOS FI RENDA FIXA PREVIDE...	D+1	Não há	2.313.456,18	13,68%	933	0,03%	Artigo 7º, Inciso I, Alínea ' b '
BB IMA-B 5 FIC RENDA FIXA PREVIDENCIÁRIO LP	D+1	Não há	832.912,15	4,93%	706	0,02%	Artigo 7º, Inciso I, Alínea ' b '
BB IMA-B TÍTULOS PÚBLICOS FI RENDA FIXA PREVIDEN...	D+1	Não há	2.672.032,01	15,80%	677	0,04%	Artigo 7º, Inciso I, Alínea ' b '
BB IRF-M 1 TÍTULOS PÚBLICOS FIC RENDA FIXA PREVI...	D+0	Não há	2.848.153,49	16,84%	1.211	0,03%	Artigo 7º, Inciso I, Alínea ' b '
BB ALOCAÇÃO ATIVA RETORNO TOTAL FIC RENDA FIXA P...	D+3	Não há	2.486.404,92	14,70%	484	0,08%	Artigo 7º, Inciso IV, Alínea ' a '
BB GOVERNANÇA FI AÇÕES	D+4	Não há	1.626.558,73	9,62%	1.675	0,14%	Artigo 8º, Inciso I, Alínea ' a '
ITAÚ DUNAMIS FIC AÇÕES	D+24	Não há	221.668,52	1,31%	40.797	0,01%	Artigo 8º, Inciso II, Alínea ' a '
ITAÚ MOMENTO 30 FIC AÇÕES	D+23	Não há	139.731,32	0,83%	39.311	0,01%	Artigo 8º, Inciso II, Alínea ' a '
BB ALOCAÇÃO FI MULTIMERCADO PREVIDENCIÁRIO	D+5 du	Não há	896.309,97	5,30%	78	0,90%	Artigo 8º, Inciso III
DISPONIBILIDADES FINANCEIRAS	D+0		104.919,37	0,62%		0,00%	DF - Artigo 6º
Total para cálculo dos limites da Resolução			16.911.561,50				
DISPONIBILIDADES FINANCEIRAS			104.919,37	Artigo 6º			
PL Total			17.016.480,87				

Enquadramentos na Resolução 3.922/2010 e Política de Investimento (RENDA FIXA) - base (Fevereiro / 2021)

Artigos - Renda Fixa	Resolução Pró Gestão - Nivel 1	Carteira \$	Carteira	Estratégia de Alocação - 2021			GAP Superior
				Inf	Alvo	Sup	
Artigo 7º, Inciso I, Alínea 'a'	100,00%	0,00	0,00%	0,00%	1,00%	100,00%	16.911.561,50
Artigo 7º, Inciso I, Alínea 'b'	100,00%	11.540.888,04	68,24%	40,00%	55,00%	100,00%	5.370.673,46
Artigo 7º, Inciso I, Alínea 'c'	100,00%	0,00	0,00%	0,00%	0,00%	100,00%	16.911.561,50
Artigo 7º, Inciso II	5,00%	0,00	0,00%	0,00%	0,00%	5,00%	845.578,08
Artigo 7º, Inciso III, Alínea 'a'	65,00%	0,00	0,00%	0,00%	2,00%	60,00%	10.146.936,90
Artigo 7º, Inciso III, Alínea 'b'	65,00%	0,00	0,00%	0,00%	0,00%	60,00%	10.146.936,90
Artigo 7º, Inciso IV, Alínea 'a'	45,00%	2.486.404,92	14,70%	0,00%	10,00%	40,00%	4.278.219,68
Artigo 7º, Inciso IV, Alínea 'b'	45,00%	0,00	0,00%	0,00%	0,00%	40,00%	6.764.624,60
Artigo 7º, Inciso V, Alínea 'b'	20,00%	0,00	0,00%	0,00%	0,00%	20,00%	3.382.312,30
Artigo 7º, Inciso VI, Alínea 'a'	15,00%	0,00	0,00%	0,00%	0,00%	15,00%	2.536.734,23
Artigo 7º, Inciso VI, Alínea 'b'	15,00%	0,00	0,00%	0,00%	0,00%	15,00%	2.536.734,23
Artigo 7º, Inciso VII, Alínea 'a'	5,00%	0,00	0,00%	0,00%	0,00%	5,00%	845.578,08
Artigo 7º, Inciso VII, Alínea 'b'	10,00%	0,00	0,00%	0,00%	1,00%	5,00%	845.578,08
Artigo 7º, Inciso VII, Alínea 'c'	5,00%	0,00	0,00%	0,00%	1,00%	5,00%	845.578,08
Total Renda Fixa	100,00%	14.027.292,96	82,94%	40,00%	70,00%	570,00%	



RENDA FIXA 14.027.292,96

RENDA VARIÁVEL 2.884.268,54

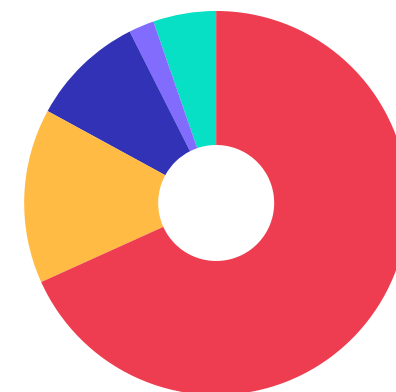
ATENÇÃO! Os limites respeitam as condições previstas na Resolução 4.695/18 em seus Artigo 7º § 10º e Artigo 8º § 10º para RPPS Certificado pelo Pró-Gestão!



Enquadramentos na Resolução 3.922/2010 e Política de Investimento (REDA VARIÁVEL E EXTERIOR) - base (Fevereiro / 2021)

Artigos - Renda Variável	Resolução Pró Gestão - Nivel 1	Carteira \$	Carteira	Estratégia de Alocação - 2021			GAP Superior
				Inf	Alvo	Sup	
Artigo 8º, Inciso I, Alínea 'a'	35,00%	1.626.558,73	9,62%	0,00%	4,00%	30,00%	3.446.909,72
Artigo 8º, Inciso I, Alínea 'b'	35,00%	0,00	0,00%	0,00%	1,00%	30,00%	5.073.468,45
Artigo 8º, Inciso II, Alínea 'a'	25,00%	361.399,84	2,14%	0,00%	10,00%	20,00%	3.020.912,46
Artigo 8º, Inciso II, Alínea 'b'	25,00%	0,00	0,00%	0,00%	0,00%	20,00%	3.382.312,30
Artigo 8º, Inciso III	10,00%	896.309,97	5,30%	0,00%	10,00%	10,00%	794.846,18
Artigo 8º, Inciso IV, Alínea 'a'	5,00%	0,00	0,00%	0,00%	0,00%	5,00%	845.578,08
Artigo 8º, Inciso IV, Alínea 'b'	5,00%	0,00	0,00%	0,00%	0,00%	5,00%	845.578,08
Total Renda Variável	35,00%	2.884.268,54	17,06%	0,00%	25,00%	120,00%	

Artigos - Exterior	Resolução Pró Gestão - Nivel 1	Carteira \$	Carteira	Estratégia de Alocação - Limite - 2021			GAP Superior
				Inferior	Alvo	Superior	
Artigo 9º - A, Inciso I	10,00%	0,00	0,00%	0,00%	1,00%	10,00%	1.691.156,15
Artigo 9º - A, Inciso II	10,00%	0,00	0,00%	0,00%	1,00%	10,00%	1.691.156,15
Artigo 9º - A, Inciso III	10,00%	0,00	0,00%	0,00%	3,00%	10,00%	1.691.156,15
Total Exterior	10,00%	0,00	0,00%	0,00%	5,00%	30,00%	



7º I b 7º IV a 8º I a 8º II a
8º III

Enquadramentos na Resolução 4.604 por Gestores - base (Fevereiro / 2021)

Gestão	Valor	% S/ Carteira	% S/ PL Gestão
BB GESTÃO DE RECURSOS DTVM	16.550.161,66	97,86	-
ITAÚ UNIBANCO	361.399,84	2,14	-

Artigo 14º - O total das aplicações dos recursos do regime próprio de previdência social em fundos de investimento e carteiras administradas não pode exceder a 5% (cinco por cento) do volume total de recursos de terceiros gerido por um mesmo gestor ou por gestoras ligadas ao seu respectivo grupo econômico, assim definido pela CVM em regulamentação específica. (NR)

Estratégia de Alocação para os Próximos 5 Anos

Artigos	Estratégia de Alocação - 2021		Limite Inferior (%)	Limite Superior (%)
	Carteira \$	Carteira %		
Artigo 7º, Inciso I, Alínea ' a '	0,00	0,00	0,00	100,00
Artigo 7º, Inciso I, Alínea ' b '	11.540.888,04	68,24	40,00	100,00
Artigo 7º, Inciso I, Alínea ' c '	0,00	0,00	0,00	100,00
Artigo 7º, Inciso II	0,00	0,00	0,00	5,00
Artigo 7º, Inciso III, Alínea ' a '	0,00	0,00	0,00	60,00
Artigo 7º, Inciso III, Alínea ' b '	0,00	0,00	0,00	60,00
Artigo 7º, Inciso IV, Alínea ' a '	2.486.404,92	14,70	0,00	40,00
Artigo 7º, Inciso IV, Alínea ' b '	0,00	0,00	0,00	40,00
Artigo 7º, Inciso V, Alínea ' b '	0,00	0,00	0,00	20,00
Artigo 7º, Inciso VI, Alínea ' a '	0,00	0,00	0,00	15,00
Artigo 7º, Inciso VI, Alínea ' b '	0,00	0,00	0,00	15,00
Artigo 7º, Inciso VII, Alínea ' a '	0,00	0,00	0,00	5,00
Artigo 7º, Inciso VII, Alínea ' b '	0,00	0,00	0,00	5,00
Artigo 7º, Inciso VII, Alínea ' c '	0,00	0,00	0,00	5,00
Artigo 8º, Inciso I, Alínea ' a '	1.626.558,73	9,62	0,00	30,00
Artigo 8º, Inciso I, Alínea ' b '	0,00	0,00	0,00	30,00
Artigo 8º, Inciso II, Alínea ' a '	361.399,84	2,14	0,00	20,00
Artigo 8º, Inciso II, Alínea ' b '	0,00	0,00	0,00	20,00
Artigo 8º, Inciso III	896.309,97	5,30	0,00	10,00
Artigo 8º, Inciso IV, Alínea ' a '	0,00	0,00	0,00	5,00
Artigo 8º, Inciso IV, Alínea ' b '	0,00	0,00	0,00	5,00
Artigo 9º - A, Inciso I	0,00	0,00	0,00	10,00
Artigo 9º - A, Inciso II	0,00	0,00	0,00	10,00
Artigo 9º - A, Inciso III	0,00	0,00	0,00	10,00

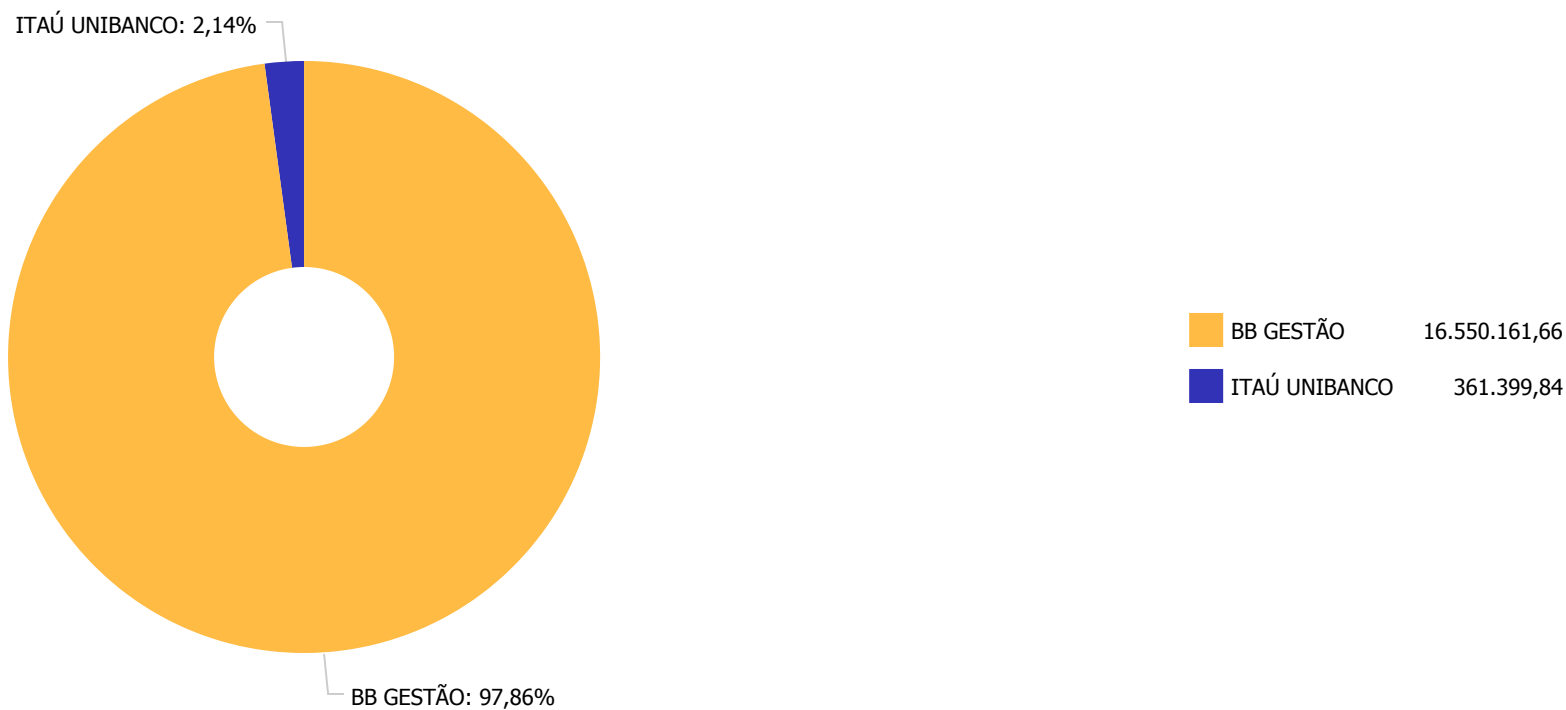
Retorno dos investimentos e Benchmark's de ativos no mês de Fevereiro/2021 - RENDA FIXA

	Mês	Ano	3M	6M	12M	24M	VaR Mês	Volatilidade 12M
IMA-B 5 (Benchmark)	-0,60%	-0,49%	1,33%	2,75%	6,23%	19,15%	-	-
BB IMA-B 5 FIC RENDA FIXA PREVIDENCIÁRIO LP	-0,62%	-0,52%	1,28%	2,64%	5,94%	18,61%	1,16%	0,04%
IMA-B (Benchmark)	-1,52%	-2,36%	2,38%	3,07%	3,16%	21,74%	-	-
BB IMA-B TÍTULOS PÚBLICOS FI RENDA FIXA PREVIDENCIÁRIO	-1,53%	-2,38%	2,34%	2,96%	2,89%	21,16%	2,31%	0,11%
IRF-M (Benchmark)	-1,18%	-1,97%	-0,06%	-0,58%	3,01%	15,23%	-	-
BB IRF-M 1 TÍTULOS PÚBLICOS FIC RENDA FIXA PREVIDENCIÁRIO	0,00%	0,04%	0,35%	0,70%	2,71%	9,12%	0,10%	0,01%
IPCA (Benchmark)	0,86%	1,11%	2,48%	4,95%	5,20%	9,41%	-	-
BB ALOCAÇÃO ATIVA RETORNO TOTAL FIC RENDA FIXA PREVIDENCIÁRIO	-0,93%	-1,39%	1,27%	1,32%	-	-	1,29%	-
Não definido (Benchmark)	-	-	-	-	-	-	-	-
BB ALOCAÇÃO ATIVA FIC RENDA FIXA PREVIDENCIÁRIO	-0,91%	-1,46%	0,88%	0,90%	2,59%	14,34%	1,11%	0,05%
BB IDKA 2 TÍTULOS PÚBLICOS FI RENDA FIXA PREVIDENCIÁRIO	-0,55%	-0,37%	1,15%	2,96%	6,43%	17,41%	1,09%	0,03%

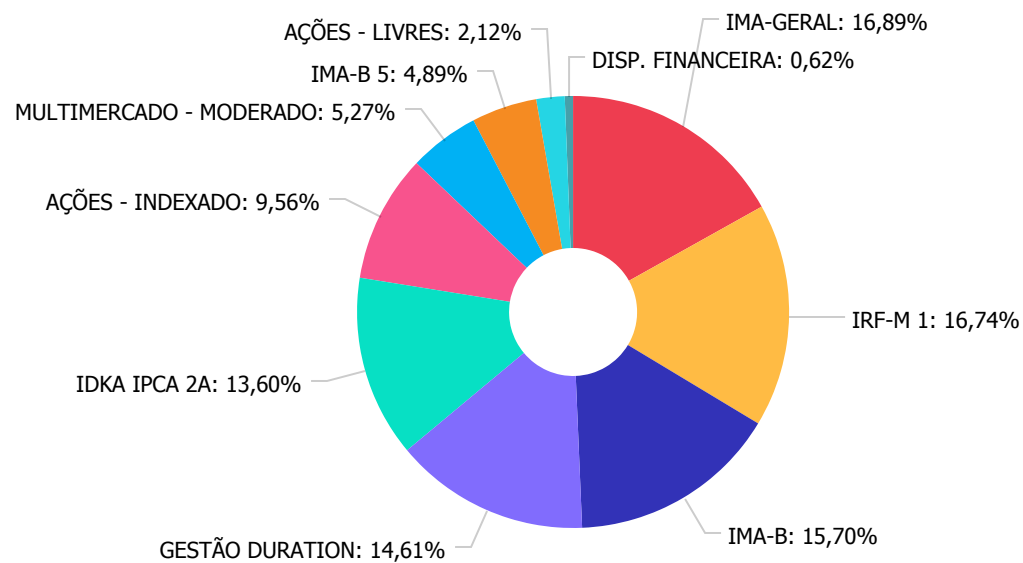
Retorno dos investimentos e Benchmark's de ativos no mês de Fevereiro/2021 - RENDA VARIÁVEL

	Mês	Ano	3M	6M	12M	24M	VaR Mês	Volatilidade 12M
Ibovespa (Benchmark)	-4,37%	-7,55%	1,05%	10,73%	5,63%	15,12%	-	-
ITAÚ DUNAMIS FIC AÇÕES	0,47%	-1,00%	5,24%	12,85%	4,60%	25,63%	10,10%	0,41%
ITAÚ MOMENTO 30 FIC AÇÕES	-3,68%	-5,65%	2,28%	7,86%	5,25%	25,91%	9,96%	0,41%
CDI (Benchmark)	0,13%	0,28%	0,45%	0,92%	2,36%	8,07%	-	-
BB ALOCAÇÃO FI MULTIMERCADO PREVIDENCIÁRIO	-1,10%	-0,62%	0,79%	0,75%	-	-	1,52%	-
Não definido (Benchmark)	-	-	-	-	-	-	-	-
BB GOVERNANÇA FI AÇÕES	-3,28%	-6,01%	2,22%	11,03%	5,37%	18,71%	12,62%	0,42%

Distribuição dos ativos por Administradores - base (Fevereiro / 2021)



Distribuição dos ativos por Sub-Segmentos - base (Fevereiro / 2021)

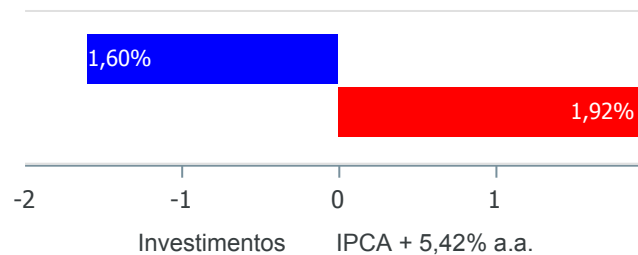


IMA-GERAL	2.874.334,21
IRF-M 1	2.848.153,49
IMA-B	2.672.032,01
GESTÃO DURATION	2.486.404,92
IDKA IPCA 2A	2.313.456,18
AÇÕES - INDEXADO	1.626.558,73
MULTIMERCADO - MODERADO	896.309,97
IMA-B 5	832.912,15
AÇÕES - LIVRES	361.399,84
DISP. FINANCEIRA	104.919,37

Retorno e Meta de Rentabilidade acumulados no ano de 2021

Mês	Saldo Anterior	Aplicações	Resgates	Saldo no Mês	Retorno	Retorno Acum	Retorno Mês	Retorno Acum	Meta Mês	Meta Acum	Gap Acum	VaR
Janeiro	16.918.599,12	268.087,56	0,00	17.090.237,67	-96.449,01	-96.449,01	-0,56%	-0,56%	0,67%	0,67%	-83,65%	2,54%
Fevereiro	17.090.237,67	0,00	0,00	16.911.561,50	-178.676,17	-275.125,18	-1,05%	-1,60%	1,24%	1,92%	-83,37%	2,48%

Investimentos x Meta de Rentabilidade



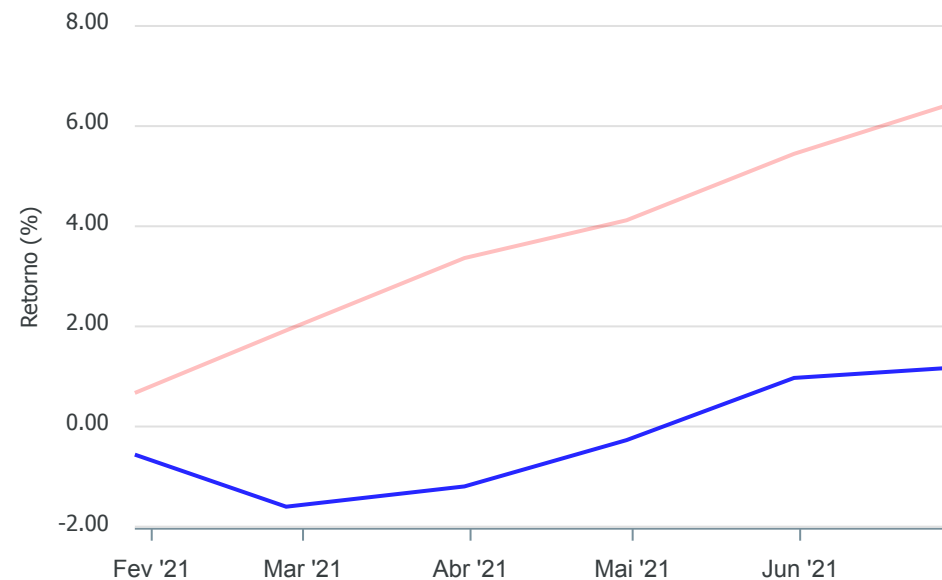
Gráficos ilustrativos de Evolução Patrimonial e indicadores

Evolução do Patrimônio



Comparativo

ANO 36M



Investimentos Meta de Rentabilidade ☐ CDI ☐ IMA-B

☐ IMA-B 5 ☐ IMA-B 5+ ☐ IMA Geral ☐ IRF-M ☐ IRF-M 1

☐ IRF-M 1+ ☐ Ibovespa ☐ IBX ☐ SMLL ☐ IDIV

Retorno dos Investimentos após as movimentações (aplicações e resgates) no mês de Fevereiro/2021

FUNDOS DE RENDA FIXA

Ativos Renda Fixa	Saldo Anterior	Aplicações	Resgates	Saldo Atual	Retorno (R\$)	Retorno (%)	(%) Instit	Var - Mês
BB IRF-M 1 TÍTULOS PÚBLICOS FIC RENDA FIXA PREVIDE...	2.848.033,26	0,00	0,00	2.848.153,49	120,23	0,00%	0,00%	0,10%
BB IDKA 2 TÍTULOS PÚBLICOS FI RENDA FIXA PREVIDENC...	2.326.209,37	0,00	0,00	2.313.456,18	-12.753,19	-0,55%	-0,55%	1,09%
BB IMA-B 5 FIC RENDA FIXA PREVIDENCIÁRIO LP	838.062,36	0,00	0,00	832.912,15	-5.150,21	-0,61%	-0,61%	1,16%
BB ALOCAÇÃO ATIVA FIC RENDA FIXA PREVIDENCIÁRIO	2.900.846,09	0,00	0,00	2.874.334,21	-26.511,88	-0,91%	-0,91%	1,11%
BB ALOCAÇÃO ATIVA RETORNO TOTAL FIC RENDA FIXA PRE...	2.509.702,97	0,00	0,00	2.486.404,92	-23.298,05	-0,93%	-0,93%	1,29%
BB IMA-B TÍTULOS PÚBLICOS FI RENDA FIXA PREVIDENCI...	2.713.627,81	0,00	0,00	2.672.032,01	-41.595,80	-1,53%	-1,53%	2,31%
Total Renda Fixa	14.136.481,86	0,00	0,00	14.027.292,96	-109.188,90	-0,77%		1,17%

Retorno dos Investimentos após as movimentações (aplicações e resgates) no mês de Fevereiro/2021

FUNDOS DE RENDA VARIÁVEL

Ativos Renda Variável	Saldo Anterior	Aplicações	Resgates	Saldo Atual	Retorno (R\$)	Retorno (%)	(%) Instit	Var - Mês
ITAÚ DUNAMIS FIC AÇÕES	220.624,27	0,00	0,00	221.668,52	1.044,25	0,47%	0,47%	10,10%
BB ALOCAÇÃO FI MULTIMERCADO PREVIDENCIÁRIO	906.316,98	0,00	0,00	896.309,97	-10.007,01	-1,10%	-1,10%	1,52%
BB GOVERNANÇA FI AÇÕES	1.681.740,54	0,00	0,00	1.626.558,73	-55.181,81	-3,28%	-3,28%	12,62%
ITAÚ MOMENTO 30 FIC AÇÕES	145.074,02	0,00	0,00	139.731,32	-5.342,70	-3,68%	-3,68%	9,96%
Total Renda Variável	2.953.755,81	0,00	0,00	2.884.268,54	-69.487,27	-2,35%		8,85%

Disclaimer

Este documento (caracterizado como relatório, parecer ou análise) foi preparado para uso exclusivo do destinatário, não podendo ser reproduzido ou distribuído por este a qualquer pessoa sem expressa autorização da empresa. As informações aqui contidas são somente com o objetivo de prover informações e não representa, em nenhuma hipótese, uma oferta de compra e venda ou solicitação de compra e venda de qualquer valor mobiliário ou instrumento financeiro. Trata-se apenas uma OPINIÃO que reflete o momento da análise e são consubstanciadas em informações coletadas em fontes públicas e que julgamos confiáveis.

A utilização destas informações em suas tomadas de decisão e consequentes perdas e ganhos não nos torna responsáveis diretos. As informações aqui contidas não representam garantia de exatidão das informações prestadas ou julgamento sobre a qualidade delas, e não devem ser consideradas como tais.

As informações deste documento estão em consonância com as informações sobre os produtos mencionados, entretanto não substituem seus materiais oficiais, como regulamentos, prospectos de divulgação e outros. É recomendada a leitura cuidadosa destes materiais, com especial atenção para as cláusulas relativas ao objetivo, aos riscos e à política de investimento dos produtos. Todas as informações podem ser obtidas com o responsável pela distribuição, gestão ou no site da CVM (Comissão de Valores Mobiliários).

Sua elaboração buscou atender os objetivos de investimentos do cliente, considerando a sua situação financeira e seu perfil.

A rentabilidade obtida no passado não representa garantia de rentabilidade futura e os produtos estruturados e/ou de longo prazo possuem, além da volatilidade, riscos associados à sua carteira de crédito e estruturação. Os riscos inerentes aos diversos tipos de operações com valores mobiliários de bolsa, balcão, nos mercados de liquidação futura e de derivativos, podem resultar em perdas aos investimentos realizados, bem como o inverso proporcionalmente. Todos e qualquer outro valor exibido está representado em Real (BRL) e para os cálculos, foram utilizadas observações diárias, sendo sua fonte o Sistema Quantum Axis e a CVM.

A contratação de empresa de consultoria de valores mobiliários para a emissão deste documento não assegura ou sugere a existência de garantia de resultados futuros ou a isenção de risco. Cabe a consultoria de valores mobiliários a prestação dos serviços de orientação, recomendação e aconselhamento, de forma profissional, independente e individualizada, sobre investimentos no mercado de valores mobiliários, cuja adoção e implementação sejam exclusivas do cliente.

Na apuração do cálculo de rentabilidade da carteira de investimentos são considerados os recursos descritos no art. 6º da Resolução CMN nº 3.922/2010, provenientes do recolhimento das alíquotas de contribuição dos servidores, exclusivamente com finalidade previdenciária, excluindo qualquer tipo de recurso recebidos com finalidade administrativa, em consonância com a Portaria nº 402/2008, art. 15, inciso III, alínea "a".

Os RPPS devem estar adequados às normativas pertinentes e principalmente a Portaria nº 519, de 24 de agosto de 2011 e suas alterações, além da Resolução CMN nº 3.922 de 25 de novembro de 2010 e suas alterações, que dispõem sobre as aplicações dos recursos financeiros dos Regimes Próprios de Previdência Social, instituídos pela União, Estados, Distrito Federal e Municípios e dá outras providências.

Relatório Analítico dos Investimentos

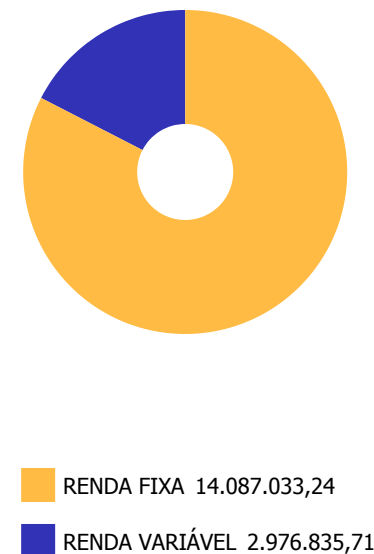
em março e 1º trimestre de 2021

Carteira consolidada de investimentos - base (Março / 2021)

Produto / Fundo	Resgate	Carência	Saldo	Particip. S/ Total	Cotistas	% S/ PL do Fundo	RESOLUÇÃO - 3.922
BB ALOCAÇÃO ATIVA FIC RENDA FIXA PREVIDENCIÁRIO	D+3	Não há	2.943.725,23	17,25%	607	0,03%	Artigo 7º, Inciso I, Alínea ' b '
BB IDKA 2 TÍTULOS PÚBLICOS FI RENDA FIXA PREVIDE...	D+1	Não há	2.322.016,55	13,61%	946	0,03%	Artigo 7º, Inciso I, Alínea ' b '
BB IMA-B 5 FIC RENDA FIXA PREVIDENCIÁRIO LP	D+1	Não há	835.590,57	4,90%	711	0,02%	Artigo 7º, Inciso I, Alínea ' b '
BB IMA-B TÍTULOS PÚBLICOS FI RENDA FIXA PREVIDEN...	D+1	Não há	2.659.237,36	15,58%	677	0,03%	Artigo 7º, Inciso I, Alínea ' b '
BB IRF-M 1 TÍTULOS PÚBLICOS FIC RENDA FIXA PREVI...	D+0	Não há	2.848.632,42	16,69%	1.205	0,04%	Artigo 7º, Inciso I, Alínea ' b '
BB ALOCAÇÃO ATIVA RETORNO TOTAL FIC RENDA FIXA P...	D+3	Não há	2.477.831,11	14,52%	526	0,07%	Artigo 7º, Inciso IV, Alínea ' a '
BB GOVERNANÇA FI AÇÕES	D+4	Não há	1.719.654,65	10,08%	1.668	0,14%	Artigo 8º, Inciso I, Alínea ' a '
ITAÚ DUNAMIS FIC AÇÕES	D+24	Não há	226.363,04	1,33%	39.215	0,01%	Artigo 8º, Inciso II, Alínea ' a '
ITAÚ MOMENTO 30 FIC AÇÕES	D+23	Não há	138.082,05	0,81%	39.008	0,01%	Artigo 8º, Inciso II, Alínea ' a '
BB ALOCAÇÃO FI MULTIMERCADO PREVIDENCIÁRIO	D+5 du	Não há	892.735,97	5,23%	90	0,83%	Artigo 8º, Inciso III
DISPONIBILIDADES FINANCEIRAS	D+0		81.179,52	0,48%		0,00%	DF - Artigo 6º
Total para cálculo dos limites da Resolução			17.063.868,95				
DISPONIBILIDADES FINANCEIRAS			81.179,52	Artigo 6º			
PL Total			17.145.048,47				

Enquadramentos na Resolução 3.922/2010 e Política de Investimento (RENDA FIXA) - base (Março / 2021)

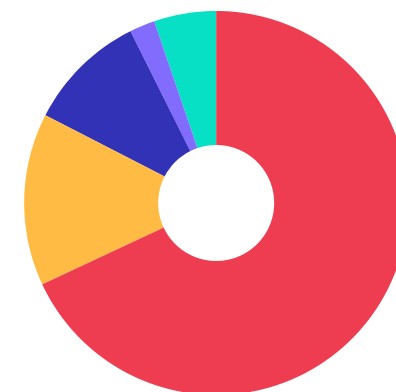
Artigos - Renda Fixa	Resolução Pró Gestão - Nível 1	Carteira \$	Carteira	Estratégia de Alocação - 2021			GAP Superior
				Inf	Alvo	Sup	
Artigo 7º, Inciso I, Alínea 'a'	100,00%	0,00	0,00%	0,00%	1,00%	100,00%	17.063.868,95
Artigo 7º, Inciso I, Alínea 'b'	100,00%	11.609.202,13	68,03%	40,00%	55,00%	100,00%	5.454.666,82
Artigo 7º, Inciso I, Alínea 'c'	100,00%	0,00	0,00%	0,00%	0,00%	100,00%	17.063.868,95
Artigo 7º, Inciso II	5,00%	0,00	0,00%	0,00%	0,00%	5,00%	853.193,45
Artigo 7º, Inciso III, Alínea 'a'	65,00%	0,00	0,00%	0,00%	2,00%	60,00%	10.238.321,37
Artigo 7º, Inciso III, Alínea 'b'	65,00%	0,00	0,00%	0,00%	0,00%	60,00%	10.238.321,37
Artigo 7º, Inciso IV, Alínea 'a'	45,00%	2.477.831,11	14,52%	0,00%	10,00%	40,00%	4.347.716,47
Artigo 7º, Inciso IV, Alínea 'b'	45,00%	0,00	0,00%	0,00%	0,00%	40,00%	6.825.547,58
Artigo 7º, Inciso V, Alínea 'b'	20,00%	0,00	0,00%	0,00%	0,00%	20,00%	3.412.773,79
Artigo 7º, Inciso VI, Alínea 'a'	15,00%	0,00	0,00%	0,00%	0,00%	15,00%	2.559.580,34
Artigo 7º, Inciso VI, Alínea 'b'	15,00%	0,00	0,00%	0,00%	0,00%	15,00%	2.559.580,34
Artigo 7º, Inciso VII, Alínea 'a'	5,00%	0,00	0,00%	0,00%	0,00%	5,00%	853.193,45
Artigo 7º, Inciso VII, Alínea 'b'	10,00%	0,00	0,00%	0,00%	1,00%	5,00%	853.193,45
Artigo 7º, Inciso VII, Alínea 'c'	5,00%	0,00	0,00%	0,00%	1,00%	5,00%	853.193,45
Total Renda Fixa	100,00%	14.087.033,24	82,55%	40,00%	70,00%	570,00%	



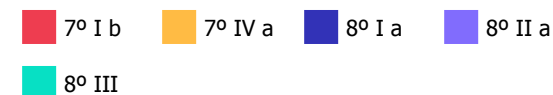
ATENÇÃO! Os limites respeitam as condições previstas na Resolução 4.695/18 em seus Artigo 7º § 10º e Artigo 8º § 10º para RPPS Certificado pelo Pró-Gestão!

Enquadramentos na Resolução 3.922/2010 e Política de Investimento (REDA VARIÁVEL E EXTERIOR) - base (Março / 2021)

Artigos - Renda Variável	Resolução Pró Gestão - Nível 1	Carteira \$	Carteira	Estratégia de Alocação - 2021			GAP Superior
				Inf	Alvo	Sup	
Artigo 8º, Inciso I, Alínea 'a'	35,00%	1.719.654,65	10,08%	0,00%	4,00%	30,00%	3.399.506,04
Artigo 8º, Inciso I, Alínea 'b'	35,00%	0,00	0,00%	0,00%	1,00%	30,00%	5.119.160,69
Artigo 8º, Inciso II, Alínea 'a'	25,00%	364.445,09	2,14%	0,00%	10,00%	20,00%	3.048.328,70
Artigo 8º, Inciso II, Alínea 'b'	25,00%	0,00	0,00%	0,00%	0,00%	20,00%	3.412.773,79
Artigo 8º, Inciso III	10,00%	892.735,97	5,23%	0,00%	10,00%	10,00%	813.650,93
Artigo 8º, Inciso IV, Alínea 'a'	5,00%	0,00	0,00%	0,00%	0,00%	5,00%	853.193,45
Artigo 8º, Inciso IV, Alínea 'b'	5,00%	0,00	0,00%	0,00%	0,00%	5,00%	853.193,45
Total Renda Variável	35,00%	2.976.835,71	17,45%	0,00%	25,00%	120,00%	



Artigos - Exterior	Resolução Pró Gestão - Nível 1	Carteira \$	Carteira	Estratégia de Alocação - Limite - 2021			GAP Superior
				Inferior	Alvo	Superior	
Artigo 9º - A, Inciso I	10,00%	0,00	0,00%	0,00%	1,00%	10,00%	1.706.386,90
Artigo 9º - A, Inciso II	10,00%	0,00	0,00%	0,00%	1,00%	10,00%	1.706.386,90
Artigo 9º - A, Inciso III	10,00%	0,00	0,00%	0,00%	3,00%	10,00%	1.706.386,90
Total Exterior	10,00%	0,00	0,00%	0,00%	5,00%	30,00%	



Enquadramentos na Resolução 4.604 por Gestores - base (Março / 2021)

Gestão	Valor	% S/ Carteira	% S/ PL Gestão
BB GESTÃO DE RECURSOS DTVM	16.699.423,86	97,86	0,00
ITAÚ UNIBANCO	364.445,09	2,14	0,00

Artigo 14º - O total das aplicações dos recursos do regime próprio de previdência social em fundos de investimento e carteiras administradas não pode exceder a 5% (cinco por cento) do volume total de recursos de terceiros gerido por um mesmo gestor ou por gestoras ligadas ao seu respectivo grupo econômico, assim definido pela CVM em regulamentação específica. (NR)

Estratégia de Alocação para os Próximos 5 Anos

Artigos	Estratégia de Alocação - 2021		Limite Inferior (%)	Limite Superior (%)
	Carteira \$	Carteira %		
Artigo 7º, Inciso I, Alínea ' a '	0,00	0,00	0,00	100,00
Artigo 7º, Inciso I, Alínea ' b '	11.609.202,13	68,03	40,00	100,00
Artigo 7º, Inciso I, Alínea ' c '	0,00	0,00	0,00	100,00
Artigo 7º, Inciso II	0,00	0,00	0,00	5,00
Artigo 7º, Inciso III, Alínea ' a '	0,00	0,00	0,00	60,00
Artigo 7º, Inciso III, Alínea ' b '	0,00	0,00	0,00	60,00
Artigo 7º, Inciso IV, Alínea ' a '	2.477.831,11	14,52	0,00	40,00
Artigo 7º, Inciso IV, Alínea ' b '	0,00	0,00	0,00	40,00
Artigo 7º, Inciso V, Alínea ' b '	0,00	0,00	0,00	20,00
Artigo 7º, Inciso VI, Alínea ' a '	0,00	0,00	0,00	15,00
Artigo 7º, Inciso VI, Alínea ' b '	0,00	0,00	0,00	15,00
Artigo 7º, Inciso VII, Alínea ' a '	0,00	0,00	0,00	5,00
Artigo 7º, Inciso VII, Alínea ' b '	0,00	0,00	0,00	5,00
Artigo 7º, Inciso VII, Alínea ' c '	0,00	0,00	0,00	5,00
Artigo 8º, Inciso I, Alínea ' a '	1.719.654,65	10,08	0,00	30,00
Artigo 8º, Inciso I, Alínea ' b '	0,00	0,00	0,00	30,00
Artigo 8º, Inciso II, Alínea ' a '	364.445,09	2,14	0,00	20,00
Artigo 8º, Inciso II, Alínea ' b '	0,00	0,00	0,00	20,00
Artigo 8º, Inciso III	892.735,97	5,23	0,00	10,00
Artigo 8º, Inciso IV, Alínea ' a '	0,00	0,00	0,00	5,00
Artigo 8º, Inciso IV, Alínea ' b '	0,00	0,00	0,00	5,00
Artigo 9º - A, Inciso I	0,00	0,00	0,00	10,00
Artigo 9º - A, Inciso II	0,00	0,00	0,00	10,00
Artigo 9º - A, Inciso III	0,00	0,00	0,00	10,00

Retorno dos investimentos e Benchmark's de ativos no mês de Março/2021 - RENDA FIXA

	Mês	Ano	3M	6M	12M	24M	VaR Mês	Volatilidade 12M
IMA-B 5 (Benchmark)	0,34%	-0,15%	-0,15%	3,23%	8,50%	18,63%	-	-
BB IMA-B 5 FIC RENDA FIXA PREVIDENCIÁRIO LP	0,32%	-0,20%	-0,20%	3,13%	8,22%	18,09%	1,75%	0,03%
IMA-B (Benchmark)	-0,46%	-2,81%	-2,81%	4,17%	10,39%	20,48%	-	-
BB IMA-B TÍTULOS PÚBLICOS FI RENDA FIXA PREVIDENCIÁRIO	-0,48%	-2,85%	-2,85%	4,08%	10,09%	19,91%	3,15%	0,08%
IRF-M (Benchmark)	-0,84%	-2,80%	-2,80%	-0,87%	2,25%	13,59%	-	-
BB IRF-M 1 TÍTULOS PÚBLICOS FIC RENDA FIXA PREVIDENCIÁRIO	0,02%	0,05%	0,05%	0,68%	2,12%	8,66%	0,21%	0,01%
IPCA (Benchmark)	0,93%	2,05%	2,05%	5,25%	6,10%	9,60%	-	-
BB ALOCAÇÃO ATIVA RETORNO TOTAL FIC RENDA FIXA PREVIDENCIÁRIO	-0,35%	-1,73%	-1,73%	1,86%	4,77%	-	1,94%	0,04%
Não definido (Benchmark)	-	-	-	-	-	-	-	-
BB IDKA 2 TÍTULOS PÚBLICOS FI RENDA FIXA PREVIDENCIÁRIO	0,37%	0,00%	0,00%	3,22%	8,63%	17,08%	1,69%	0,02%
BB ALOCAÇÃO ATIVA FIC RENDA FIXA PREVIDENCIÁRIO	-0,42%	-1,88%	-1,88%	1,24%	4,35%	13,27%	1,70%	0,04%

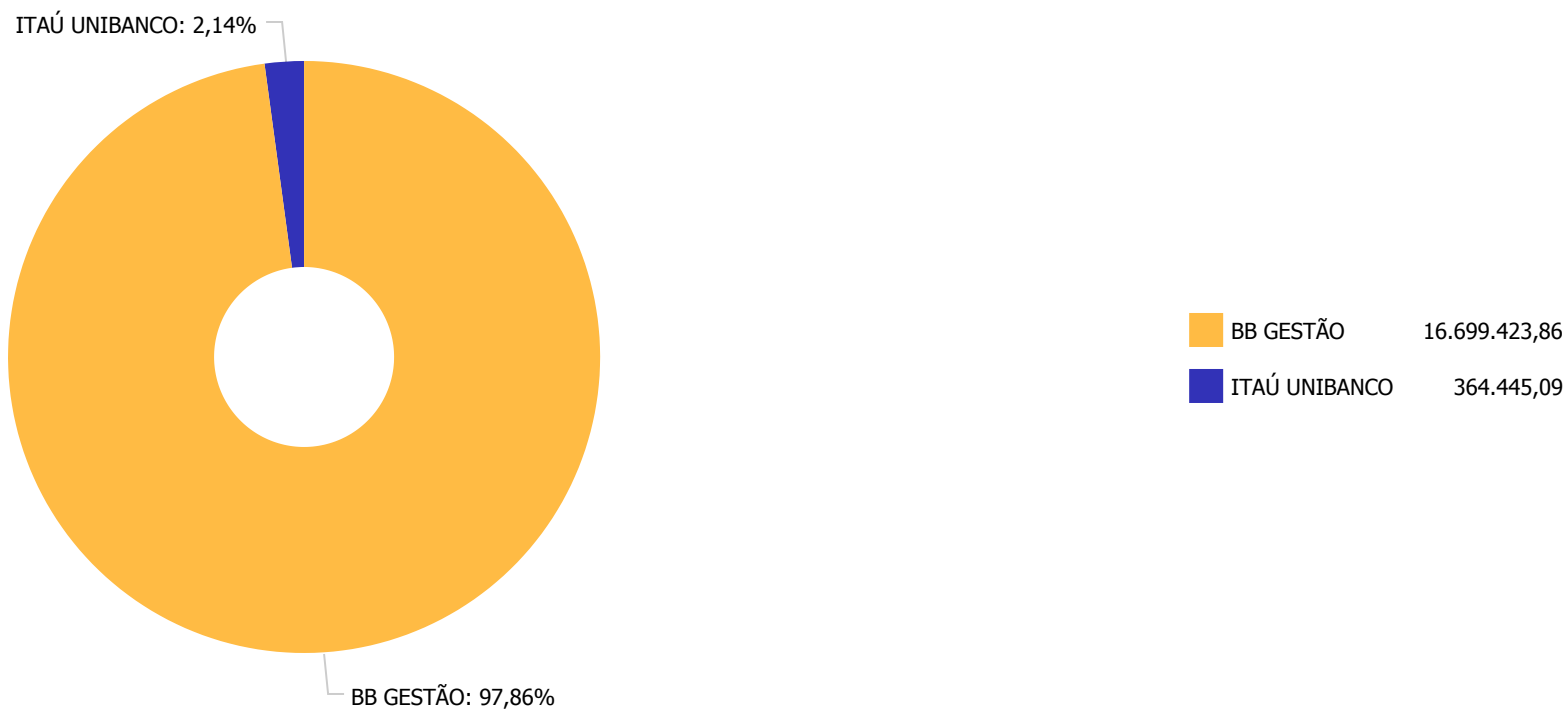
Retorno dos investimentos e Benchmark's de ativos no mês de Março/2021 - RENDA VARIÁVEL

	Mês	Ano	3M	6M	12M	24M	VaR Mês	Volatilidade 12M
Ibovespa (Benchmark)	6,00%	-2,00%	-2,00%	23,29%	59,73%	22,24%	-	-
ITAÚ MOMENTO 30 FIC AÇÕES	-1,18%	-6,76%	-6,76%	11,03%	50,87%	25,29%	12,86%	0,23%
ITAÚ DUNAMIS FIC AÇÕES	2,12%	1,10%	1,10%	21,26%	58,11%	30,49%	10,08%	0,19%

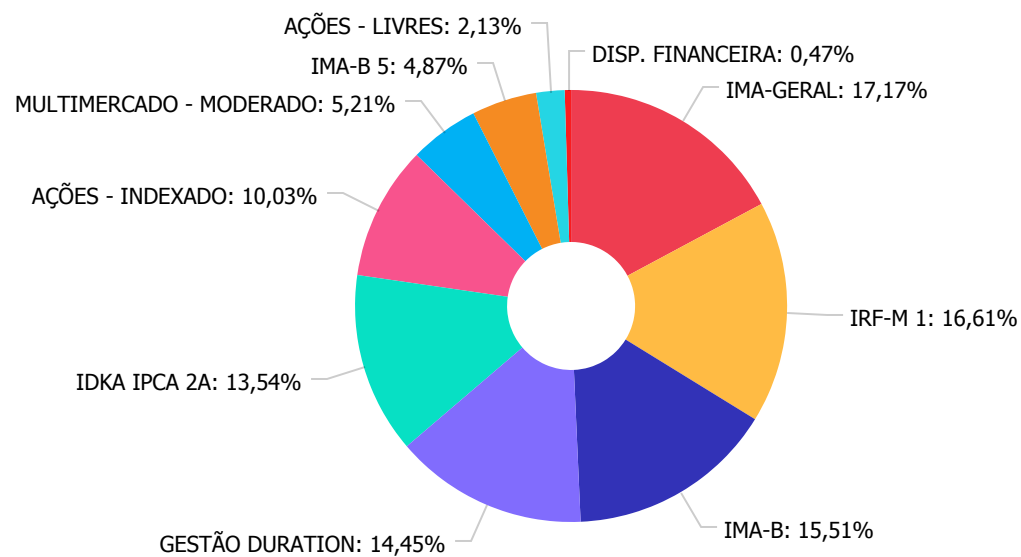
CDI (Benchmark)	0,20%	0,49%	0,49%	0,96%	2,22%	7,78%	-	-
BB ALOCAÇÃO FI MULTIMERCADO PREVIDENCIÁRIO	-0,40%	-1,02%	-1,02%	0,92%	2,55%	-	2,13%	0,02%

Não definido (Benchmark)	-	-	-	-	-	-	-	-
BB GOVERNANÇA FI AÇÕES	5,72%	-0,63%	-0,63%	23,62%	61,04%	25,76%	10,84%	0,24%

Distribuição dos ativos por Administradores - base (Março / 2021)



Distribuição dos ativos por Sub-Segmentos - base (Março / 2021)

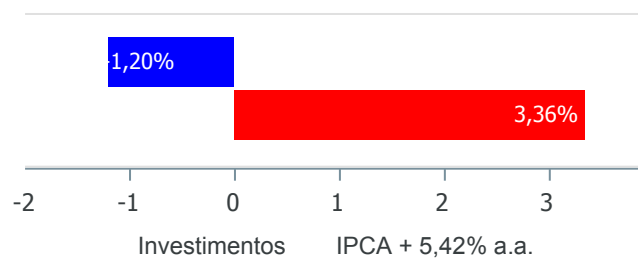


IMA-GERAL	2.943.725,23
IRF-M 1	2.848.632,42
IMA-B	2.659.237,36
GESTÃO DURATION	2.477.831,11
IDKA IPCA 2A	2.322.016,55
AÇÕES - INDEXADO	1.719.654,65
MULTIMERCADO - MODERADO	892.735,97
IMA-B 5	835.590,57
AÇÕES - LIVRES	364.445,09
DISP. FINANCEIRA	81.179,52

Retorno e Meta de Rentabilidade acumulados no ano de 2021

Mês	Saldo Anterior	Aplicações	Resgates	Saldo no Mês	Retorno	Retorno Acum	Retorno Mês	Retorno Acum	Meta Mês	Meta Acum	Gap Acum	VaR
Janeiro	16.918.599,12	268.087,56	0,00	17.090.237,67	-96.449,01	-96.449,01	-0,56%	-0,56%	0,67%	0,67%	-83,65%	2,54%
Fevereiro	17.090.237,67	0,00	0,00	16.911.561,50	-178.676,17	-275.125,18	-1,05%	-1,60%	1,24%	1,92%	-83,37%	2,48%
Março	16.911.561,50	82.352,69	0,00	17.063.868,95	69.954,76	-205.170,42	0,41%	-1,20%	1,42%	3,36%	-35,54%	2,86%

Investimentos x Meta de Rentabilidade



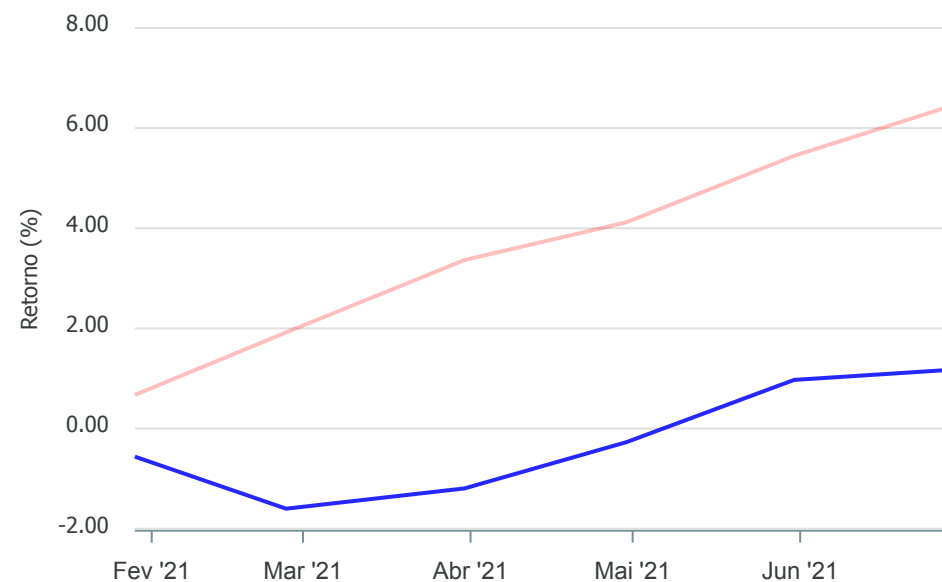
Gráficos ilustrativos de Evolução Patrimonial e indicadores

Evolução do Patrimônio



Comparativo

ANO 36M



- Investimentos Meta de Rentabilidade ☐ CDI ☐ IMA-B
- ☐ IMA-B 5 ☐ IMA-B 5+ ☐ IMA Geral ☐ IRF-M ☐ IRF-M 1
- ☐ IRF-M 1+ ☐ Ibovespa ☐ IBX ☐ SMLL ☐ IDIV

Retorno dos Investimentos após as movimentações (aplicações e resgates) no mês de Março/2021

FUNDOS DE RENDA FIXA

Ativos Renda Fixa	Saldo Anterior	Aplicações	Resgates	Saldo Atual	Retorno (R\$)	Retorno (%)	(%) Instit	Var - Mês
BB IDKA 2 TÍTULOS PÚBLICOS FI RENDA FIXA PREVIDENC...	2.313.456,18	0,00	0,00	2.322.016,55	8.560,37	0,37%	0,37%	1,69%
BB IMA-B 5 FIC RENDA FIXA PREVIDENCIÁRIO LP	832.912,15	0,00	0,00	835.590,57	2.678,42	0,32%	0,32%	1,75%
BB IRF-M 1 TÍTULOS PÚBLICOS FIC RENDA FIXA PREVIDE...	2.848.153,49	0,00	0,00	2.848.632,42	478,93	0,02%	0,02%	0,21%
BB ALOCAÇÃO ATIVA RETORNO TOTAL FIC RENDA FIXA PRE...	2.486.404,92	0,00	0,00	2.477.831,11	-8.573,81	-0,34%	-0,34%	1,94%
BB ALOCAÇÃO ATIVA FIC RENDA FIXA PREVIDENCIÁRIO	2.874.334,21	82.352,69	0,00	2.943.725,23	-12.961,67	-0,44%	-0,42%	1,70%
BB IMA-B TÍTULOS PÚBLICOS FI RENDA FIXA PREVIDENCI...	2.672.032,01	0,00	0,00	2.659.237,36	-12.794,65	-0,48%	-0,48%	3,15%
Total Renda Fixa	14.027.292,96	82.352,69	0,00	14.087.033,24	-22.612,41	-0,16%		1,72%

Retorno dos Investimentos após as movimentações (aplicações e resgates) no mês de Março/2021

FUNDOS DE RENDA VARIÁVEL

Ativos Renda Variável	Saldo Anterior	Aplicações	Resgates	Saldo Atual	Retorno (R\$)	Retorno (%)	(%) Instit	Var - Mês
BB GOVERNANÇA FI AÇÕES	1.626.558,73	0,00	0,00	1.719.654,65	93.095,92	5,72%	5,72%	10,84%
ITAÚ DUNAMIS FIC AÇÕES	221.668,52	0,00	0,00	226.363,04	4.694,52	2,12%	2,12%	10,08%
BB ALOCAÇÃO FI MULTIMERCADO PREVIDENCIÁRIO	896.309,97	0,00	0,00	892.735,97	-3.574,00	-0,40%	-0,40%	2,13%
ITAÚ MOMENTO 30 FIC AÇÕES	139.731,32	0,00	0,00	138.082,05	-1.649,27	-1,18%	-1,18%	12,86%
Total Renda Variável	2.884.268,54	0,00	0,00	2.976.835,71	92.567,17	3,21%		8,27%

Retorno dos Investimentos após as movimentações (aplicações e resgates) no 1º Trimestre/2021

FUNDOS DE RENDA FIXA

Ativos Renda Fixa	Saldo Anterior	Aplicações	Resgates	Saldo Atual	Retorno (R\$)	Retorno (%)	(%) Instit
BB IRF-M 1 TÍTULOS PÚBLICOS FIC RENDA FIXA PREVIDE...	2.847.139,03	0,00	0,00	2.848.632,42	1.493,39	0,05%	0,05%
BB IDKA 2 TÍTULOS PÚBLICOS FI RENDA FIXA PREVIDENC...	2.054.079,08	268.087,56	0,00	2.322.016,55	-150,09	-0,01%	0,00%
BB IMA-B 5 FIC RENDA FIXA PREVIDENCIÁRIO LP	837.254,81	0,00	0,00	835.590,57	-1.664,24	-0,20%	-0,20%
BB ALOCAÇÃO ATIVA RETORNO TOTAL FIC RENDA FIXA PRE...	2.521.457,10	0,00	0,00	2.477.831,11	-43.625,99	-1,73%	-1,73%
BB ALOCAÇÃO ATIVA FIC RENDA FIXA PREVIDENCIÁRIO	2.916.958,06	82.352,69	0,00	2.943.725,23	-55.585,52	-1,85%	-1,88%
BB IMA-B TÍTULOS PÚBLICOS FI RENDA FIXA PREVIDENCI...	2.737.271,08	0,00	0,00	2.659.237,36	-78.033,72	-2,85%	-2,85%
				Total Renda Fixa	-177.566,17	-1,24%	

Retorno dos Investimentos após as movimentações (aplicações e resgates) no 1º Trimestre/2021

FUNDOS DE RENDA VARIÁVEL

Ativos Renda Variável	Saldo Anterior	Aplicações	Resgates	Saldo Atual	Retorno (R\$)	Retorno (%)	(%) Instit
ITAÚ DUNAMIS FIC AÇÕES	223.902,20	0,00	0,00	226.363,04	2.460,84	1,10%	1,10%
BB ALOCAÇÃO FI MULTIMERCADO PREVIDENCIÁRIO	901.907,23	0,00	0,00	892.735,97	-9.171,26	-1,02%	-1,02%
ITAÚ MOMENTO 30 FIC AÇÕES	148.094,02	0,00	0,00	138.082,05	-10.011,97	-6,76%	-6,76%
BB GOVERNANÇA FI AÇÕES	1.730.536,51	0,00	0,00	1.719.654,65	-10.881,86	-0,63%	-0,63%
			Total Renda Variável		-27.604,25	-0,92%	

Disclaimer

Este documento (caracterizado como relatório, parecer ou análise) foi preparado para uso exclusivo do destinatário, não podendo ser reproduzido ou distribuído por este a qualquer pessoa sem expressa autorização da empresa. As informações aqui contidas são somente com o objetivo de prover informações e não representa, em nenhuma hipótese, uma oferta de compra e venda ou solicitação de compra e venda de qualquer valor mobiliário ou instrumento financeiro. Trata-se apenas uma OPINIÃO que reflete o momento da análise e são consubstanciadas em informações coletadas em fontes públicas e que julgamos confiáveis.

A utilização destas informações em suas tomadas de decisão e consequentes perdas e ganhos não nos torna responsáveis diretos. As informações aqui contidas não representam garantia de exatidão das informações prestadas ou julgamento sobre a qualidade delas, e não devem ser consideradas como tais.

As informações deste documento estão em consonância com as informações sobre os produtos mencionados, entretanto não substituem seus materiais oficiais, como regulamentos, prospectos de divulgação e outros. É recomendada a leitura cuidadosa destes materiais, com especial atenção para as cláusulas relativas ao objetivo, aos riscos e à política de investimento dos produtos. Todas as informações podem ser obtidas com o responsável pela distribuição, gestão ou no site da CVM (Comissão de Valores Mobiliários).

Sua elaboração buscou atender os objetivos de investimentos do cliente, considerando a sua situação financeira e seu perfil.

A rentabilidade obtida no passado não representa garantia de rentabilidade futura e os produtos estruturados e/ou de longo prazo possuem, além da volatilidade, riscos associados à sua carteira de crédito e estruturação. Os riscos inerentes aos diversos tipos de operações com valores mobiliários de bolsa, balcão, nos mercados de liquidação futura e de derivativos, podem resultar em perdas aos investimentos realizados, bem como o inverso proporcionalmente. Todos e qualquer outro valor exibido está representado em Real (BRL) e para os cálculos, foram utilizadas observações diárias, sendo sua fonte o Sistema Quantum Axis e a CVM.

A contratação de empresa de consultoria de valores mobiliários para a emissão deste documento não assegura ou sugere a existência de garantia de resultados futuros ou a isenção de risco. Cabe a consultoria de valores mobiliários a prestação dos serviços de orientação, recomendação e aconselhamento, de forma profissional, independente e individualizada, sobre investimentos no mercado de valores mobiliários, cuja adoção e implementação sejam exclusivas do cliente.

Na apuração do cálculo de rentabilidade da carteira de investimentos são considerados os recursos descritos no art. 6º da Resolução CMN nº 3.922/2010, provenientes do recolhimento das alíquotas de contribuição dos servidores, exclusivamente com finalidade previdenciária, excluindo qualquer tipo de recurso recebidos com finalidade administrativa, em consonância com a Portaria nº 402/2008, art. 15, inciso III, alínea "a".

Os RPPS devem estar adequados às normativas pertinentes e principalmente a Portaria nº 519, de 24 de agosto de 2011 e suas alterações, além da Resolução CMN nº 3.922 de 25 de novembro de 2010 e suas alterações, que dispõem sobre as aplicações dos recursos financeiros dos Regimes Próprios de Previdência Social, instituídos pela União, Estados, Distrito Federal e Municípios e dá outras providências.

Relatório Analítico dos Investimentos

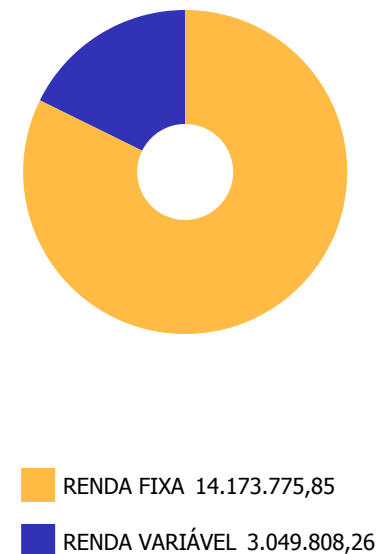
em abril de 2021

Carteira consolidada de investimentos - base (Abril / 2021)

Produto / Fundo	Resgate	Carência	Saldo	Particip. S/ Total	Cotistas	% S/ PL do Fundo	RESOLUÇÃO - 3.922
BB ALOCAÇÃO ATIVA FIC RENDA FIXA PREVIDENCIÁRIO	D+3	Não há	2.962.019,40	17,20%	608	0,03%	Artigo 7º, Inciso I, Alínea ' b '
BB IDKA 2 TÍTULOS PÚBLICOS FI RENDA FIXA PREVIDE...	D+1	Não há	2.341.518,72	13,59%	959	0,03%	Artigo 7º, Inciso I, Alínea ' b '
BB IMA-B 5 FIC RENDA FIXA PREVIDENCIÁRIO LP	D+1	Não há	842.839,37	4,89%	724	0,02%	Artigo 7º, Inciso I, Alínea ' b '
BB IMA-B TÍTULOS PÚBLICOS FI RENDA FIXA PREVIDEN...	D+1	Não há	2.676.487,49	15,54%	670	0,04%	Artigo 7º, Inciso I, Alínea ' b '
BB IRF-M 1 TÍTULOS PÚBLICOS FIC RENDA FIXA PREVI...	D+0	Não há	2.855.548,33	16,58%	1.191	0,04%	Artigo 7º, Inciso I, Alínea ' b '
BB ALOCAÇÃO ATIVA RETORNO TOTAL FIC RENDA FIXA P...	D+3	Não há	2.495.362,54	14,49%	546	0,07%	Artigo 7º, Inciso IV, Alínea ' a '
BB GOVERNANÇA FI AÇÕES	D+4	Não há	1.775.579,65	10,31%	1.995	0,14%	Artigo 8º, Inciso I, Alínea ' a '
ITAÚ DUNAMIS FIC AÇÕES	D+24	Não há	233.861,59	1,36%	38.265	0,01%	Artigo 8º, Inciso II, Alínea ' a '
ITAÚ MOMENTO 30 FIC AÇÕES	D+23	Não há	143.019,14	0,83%	39.372	0,01%	Artigo 8º, Inciso II, Alínea ' a '
BB ALOCAÇÃO FI MULTIMERCADO PREVIDENCIÁRIO	D+5 du	Não há	897.347,88	5,21%	95	0,80%	Artigo 8º, Inciso III
DISPONIBILIDADES FINANCEIRAS	D+0		138.671,63	0,81%		0,00%	DF - Artigo 6º
Total para cálculo dos limites da Resolução			17.223.584,11				
DISPONIBILIDADES FINANCEIRAS			138.671,63	Artigo 6º			
PL Total			17.362.255,74				

Enquadramentos na Resolução 3.922/2010 e Política de Investimento (RENDA FIXA) - base (Abril / 2021)

Artigos - Renda Fixa	Resolução Pró Gestão - Nível 1	Carteira \$	Carteira	Estratégia de Alocação - 2021			GAP Superior
				Inf	Alvo	Sup	
Artigo 7º, Inciso I, Alínea 'a'	100,00%	0,00	0,00%	0,00%	1,00%	100,00%	17.223.584,11
Artigo 7º, Inciso I, Alínea 'b'	100,00%	11.678.413,31	67,80%	40,00%	55,00%	100,00%	5.545.170,80
Artigo 7º, Inciso I, Alínea 'c'	100,00%	0,00	0,00%	0,00%	0,00%	100,00%	17.223.584,11
Artigo 7º, Inciso II	5,00%	0,00	0,00%	0,00%	0,00%	5,00%	861.179,21
Artigo 7º, Inciso III, Alínea 'a'	65,00%	0,00	0,00%	0,00%	2,00%	60,00%	10.334.150,47
Artigo 7º, Inciso III, Alínea 'b'	65,00%	0,00	0,00%	0,00%	0,00%	60,00%	10.334.150,47
Artigo 7º, Inciso IV, Alínea 'a'	45,00%	2.495.362,54	14,49%	0,00%	10,00%	40,00%	4.394.071,10
Artigo 7º, Inciso IV, Alínea 'b'	45,00%	0,00	0,00%	0,00%	0,00%	40,00%	6.889.433,64
Artigo 7º, Inciso V, Alínea 'b'	20,00%	0,00	0,00%	0,00%	0,00%	20,00%	3.444.716,82
Artigo 7º, Inciso VI, Alínea 'a'	15,00%	0,00	0,00%	0,00%	0,00%	15,00%	2.583.537,62
Artigo 7º, Inciso VI, Alínea 'b'	15,00%	0,00	0,00%	0,00%	0,00%	15,00%	2.583.537,62
Artigo 7º, Inciso VII, Alínea 'a'	5,00%	0,00	0,00%	0,00%	0,00%	5,00%	861.179,21
Artigo 7º, Inciso VII, Alínea 'b'	10,00%	0,00	0,00%	0,00%	1,00%	5,00%	861.179,21
Artigo 7º, Inciso VII, Alínea 'c'	5,00%	0,00	0,00%	0,00%	1,00%	5,00%	861.179,21
Total Renda Fixa	100,00%	14.173.775,85	82,29%	40,00%	70,00%	570,00%	

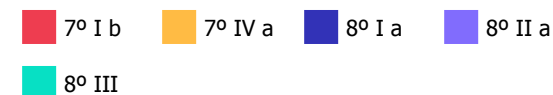
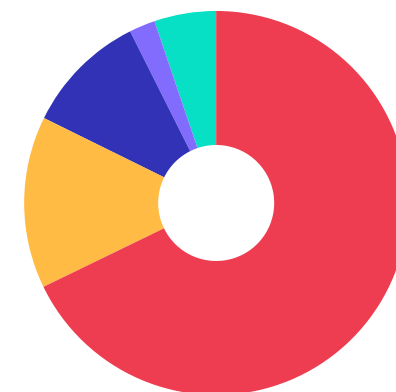


ATENÇÃO! Os limites respeitam as condições previstas na Resolução 4.695/18 em seus Artigo 7º § 10º e Artigo 8º § 10º para RPPS Certificado pelo Pró-Gestão!

Enquadramentos na Resolução 3.922/2010 e Política de Investimento (RENTA VARIÁVEL E EXTERIOR) - base (Abril / 2021)

Artigos - Renda Variável	Resolução Pró Gestão - Nível 1	Carteira \$	Carteira	Estratégia de Alocação - 2021			GAP Superior
				Inf	Alvo	Sup	
Artigo 8º, Inciso I, Alínea 'a'	35,00%	1.775.579,65	10,31%	0,00%	4,00%	30,00%	3.391.495,58
Artigo 8º, Inciso I, Alínea 'b'	35,00%	0,00	0,00%	0,00%	1,00%	30,00%	5.167.075,23
Artigo 8º, Inciso II, Alínea 'a'	25,00%	376.880,73	2,19%	0,00%	10,00%	20,00%	3.067.836,09
Artigo 8º, Inciso II, Alínea 'b'	25,00%	0,00	0,00%	0,00%	0,00%	20,00%	3.444.716,82
Artigo 8º, Inciso III	10,00%	897.347,88	5,21%	0,00%	10,00%	10,00%	825.010,53
Artigo 8º, Inciso IV, Alínea 'a'	5,00%	0,00	0,00%	0,00%	0,00%	5,00%	861.179,21
Artigo 8º, Inciso IV, Alínea 'b'	5,00%	0,00	0,00%	0,00%	0,00%	5,00%	861.179,21
Total Renda Variável	35,00%	3.049.808,26	17,71%	0,00%	25,00%	120,00%	

Artigos - Exterior	Resolução Pró Gestão - Nível 1	Carteira \$	Carteira	Estratégia de Alocação - Limite - 2021			GAP Superior
				Inferior	Alvo	Superior	
Artigo 9º - A, Inciso I	10,00%	0,00	0,00%	0,00%	1,00%	10,00%	1.722.358,41
Artigo 9º - A, Inciso II	10,00%	0,00	0,00%	0,00%	1,00%	10,00%	1.722.358,41
Artigo 9º - A, Inciso III	10,00%	0,00	0,00%	0,00%	3,00%	10,00%	1.722.358,41
Total Exterior	10,00%	0,00	0,00%	0,00%	5,00%	30,00%	



Enquadramentos na Resolução 4.604 por Gestores - base (Abril / 2021)

Gestão	Valor	% S/ Carteira	% S/ PL Gestão
BB GESTÃO DE RECURSOS DTVM	16.846.703,38	97,81	0,00
ITAÚ UNIBANCO	376.880,73	2,19	0,00

Artigo 14º - O total das aplicações dos recursos do regime próprio de previdência social em fundos de investimento e carteiras administradas não pode exceder a 5% (cinco por cento) do volume total de recursos de terceiros gerido por um mesmo gestor ou por gestoras ligadas ao seu respectivo grupo econômico, assim definido pela CVM em regulamentação específica. (NR)

Estratégia de Alocação para os Próximos 5 Anos

Artigos	Estratégia de Alocação - 2021		Limite Inferior (%)	Limite Superior (%)
	Carteira \$	Carteira %		
Artigo 7º, Inciso I, Alínea ' a '	0,00	0,00	0,00	100,00
Artigo 7º, Inciso I, Alínea ' b '	11.678.413,31	67,80	40,00	100,00
Artigo 7º, Inciso I, Alínea ' c '	0,00	0,00	0,00	100,00
Artigo 7º, Inciso II	0,00	0,00	0,00	5,00
Artigo 7º, Inciso III, Alínea ' a '	0,00	0,00	0,00	60,00
Artigo 7º, Inciso III, Alínea ' b '	0,00	0,00	0,00	60,00
Artigo 7º, Inciso IV, Alínea ' a '	2.495.362,54	14,49	0,00	40,00
Artigo 7º, Inciso IV, Alínea ' b '	0,00	0,00	0,00	40,00
Artigo 7º, Inciso V, Alínea ' b '	0,00	0,00	0,00	20,00
Artigo 7º, Inciso VI, Alínea ' a '	0,00	0,00	0,00	15,00
Artigo 7º, Inciso VI, Alínea ' b '	0,00	0,00	0,00	15,00
Artigo 7º, Inciso VII, Alínea ' a '	0,00	0,00	0,00	5,00
Artigo 7º, Inciso VII, Alínea ' b '	0,00	0,00	0,00	5,00
Artigo 7º, Inciso VII, Alínea ' c '	0,00	0,00	0,00	5,00
Artigo 8º, Inciso I, Alínea ' a '	1.775.579,65	10,31	0,00	30,00
Artigo 8º, Inciso I, Alínea ' b '	0,00	0,00	0,00	30,00
Artigo 8º, Inciso II, Alínea ' a '	376.880,73	2,19	0,00	20,00
Artigo 8º, Inciso II, Alínea ' b '	0,00	0,00	0,00	20,00
Artigo 8º, Inciso III	897.347,88	5,21	0,00	10,00
Artigo 8º, Inciso IV, Alínea ' a '	0,00	0,00	0,00	5,00
Artigo 8º, Inciso IV, Alínea ' b '	0,00	0,00	0,00	5,00
Artigo 9º - A, Inciso I	0,00	0,00	0,00	10,00
Artigo 9º - A, Inciso II	0,00	0,00	0,00	10,00
Artigo 9º - A, Inciso III	0,00	0,00	0,00	10,00

Retorno dos investimentos e Benchmark's de ativos no mês de Abril/2021 - RENDA FIXA

	Mês	Ano	3M	6M	12M	24M	VaR Mês	Volatilidade 12M
IMA-B 5 (Benchmark)	0,87%	0,72%	0,62%	3,92%	8,92%	18,36%	-	-
BB IMA-B 5 FIC RENDA FIXA PREVIDENCIÁRIO LP	0,87%	0,67%	0,57%	3,83%	8,63%	17,84%	1,34%	0,03%
IMA-B (Benchmark)	0,65%	-2,17%	-1,33%	4,63%	9,66%	19,46%	-	-
BB IMA-B TÍTULOS PÚBLICOS FI RENDA FIXA PREVIDENCIÁRIO	0,65%	-2,22%	-1,37%	4,55%	9,38%	18,91%	2,53%	0,08%
IRF-M (Benchmark)	0,84%	-1,98%	-1,19%	0,30%	1,94%	13,86%	-	-
BB IRF-M 1 TÍTULOS PÚBLICOS FIC RENDA FIXA PREVIDENCIÁRIO	0,24%	0,30%	0,26%	0,81%	1,95%	8,38%	0,17%	0,00%
IPCA (Benchmark)	0,31%	2,37%	2,11%	4,67%	6,76%	9,32%	-	-
BB ALOCAÇÃO ATIVA RETORNO TOTAL FIC RENDA FIXA PREVIDENCIÁRIO	0,71%	-1,04%	-0,57%	2,66%	4,74%	-	1,53%	0,04%
Não definido (Benchmark)	-	-	-	-	-	-	-	-
BB ALOCAÇÃO ATIVA FIC RENDA FIXA PREVIDENCIÁRIO	0,62%	-1,27%	-0,72%	1,94%	4,05%	12,99%	1,37%	0,04%
BB IDKA 2 TÍTULOS PÚBLICOS FI RENDA FIXA PREVIDENCIÁRIO	0,84%	0,84%	0,66%	3,75%	9,19%	16,78%	1,37%	0,02%

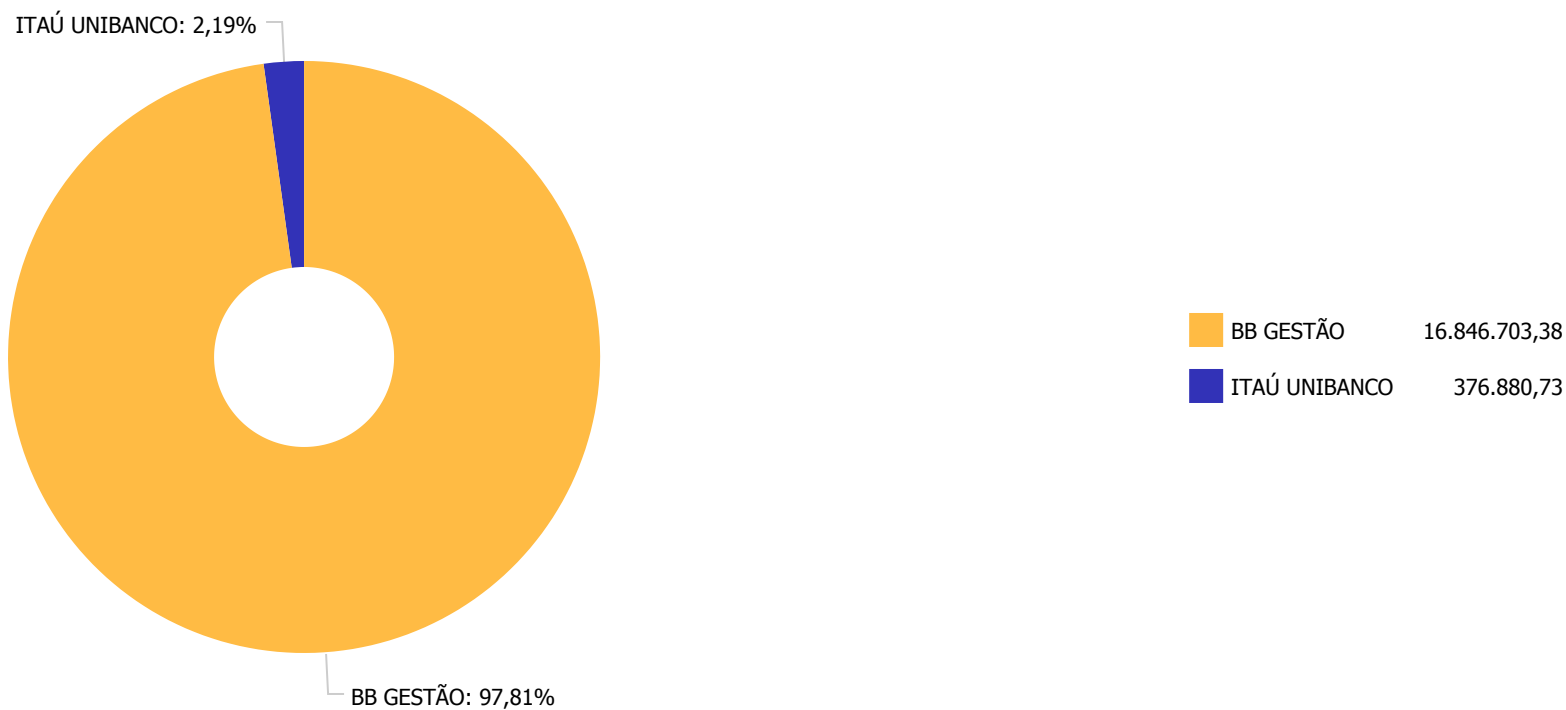
Retorno dos investimentos e Benchmark's de ativos no mês de Abril/2021 - RENDA VARIÁVEL

	Mês	Ano	3M	6M	12M	24M	VaR Mês	Volatilidade 12M
Ibovespa (Benchmark)	1,94%	-0,10%	3,33%	26,55%	47,68%	23,39%	-	-
ITAÚ DUNAMIS FIC AÇÕES	3,31%	4,45%	6,00%	24,66%	47,13%	33,10%	5,52%	0,17%
ITAÚ MOMENTO 30 FIC AÇÕES	3,58%	-3,43%	-1,42%	17,08%	40,82%	28,39%	5,69%	0,21%

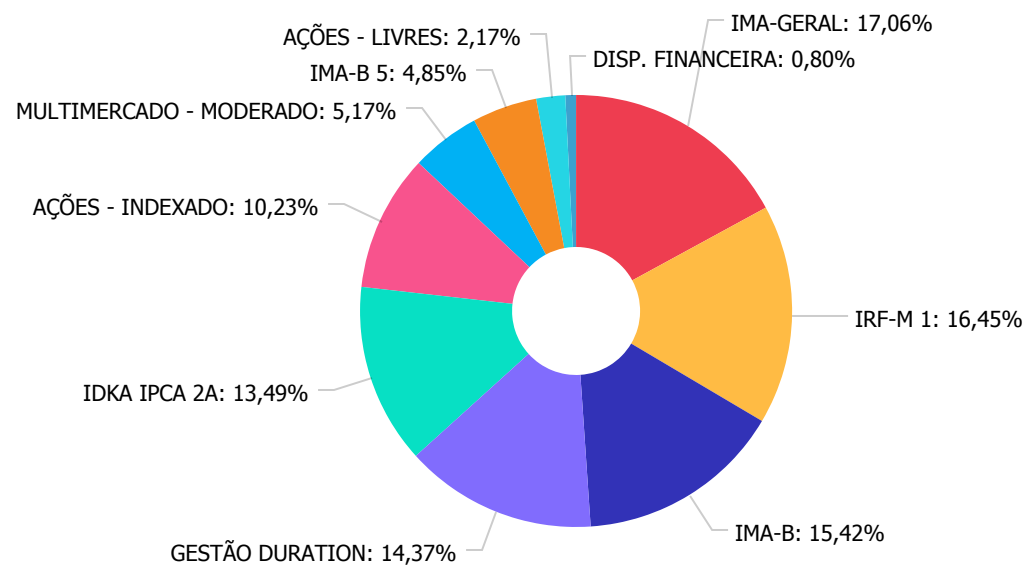
CDI (Benchmark)	0,21%	0,69%	0,54%	1,01%	2,14%	7,45%	-	-
BB ALOCAÇÃO FI MULTIMERCADO PREVIDENCIÁRIO	0,52%	-0,51%	-0,99%	1,83%	2,80%	-	1,36%	0,02%

Não definido (Benchmark)	-	-	-	-	-	-	-	-
BB GOVERNANÇA FI AÇÕES	3,25%	2,60%	5,58%	28,69%	49,82%	28,94%	6,54%	0,23%

Distribuição dos ativos por Administradores - base (Abril / 2021)



Distribuição dos ativos por Sub-Segmentos - base (Abril / 2021)

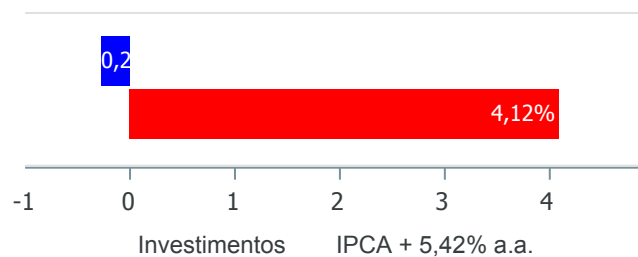


IMA-GERAL	2.962.019,40
IRF-M 1	2.855.548,33
IMA-B	2.676.487,49
GESTÃO DURATION	2.495.362,54
IDKA IPCA 2A	2.341.518,72
AÇÕES - INDEXADO	1.775.579,65
MULTIMERCADO - MODERADO	897.347,88
IMA-B 5	842.839,37
AÇÕES - LIVRES	376.880,73
DISP. FINANCEIRA	138.671,63

Retorno e Meta de Rentabilidade acumulados no ano de 2021

Mês	Saldo Anterior	Aplicações	Resgates	Saldo no Mês	Retorno	Retorno Acum	Retorno Mês	Retorno Acum	Meta Mês	Meta Acum	Gap Acum	VaR
Janeiro	16.918.599,12	268.087,56	0,00	17.090.237,67	-96.449,01	-96.449,01	-0,56%	-0,56%	0,67%	0,67%	-83,65%	2,54%
Fevereiro	17.090.237,67	0,00	0,00	16.911.561,50	-178.676,17	-275.125,18	-1,05%	-1,60%	1,24%	1,92%	-83,37%	2,48%
Março	16.911.561,50	82.352,69	0,00	17.063.868,95	69.954,76	-205.170,42	0,41%	-1,20%	1,42%	3,36%	-35,54%	2,86%
Abril	17.063.868,95	0,00	0,00	17.223.584,11	159.715,16	-45.455,26	0,94%	-0,27%	0,73%	4,12%	-6,58%	2,00%

Investimentos x Meta de Rentabilidade



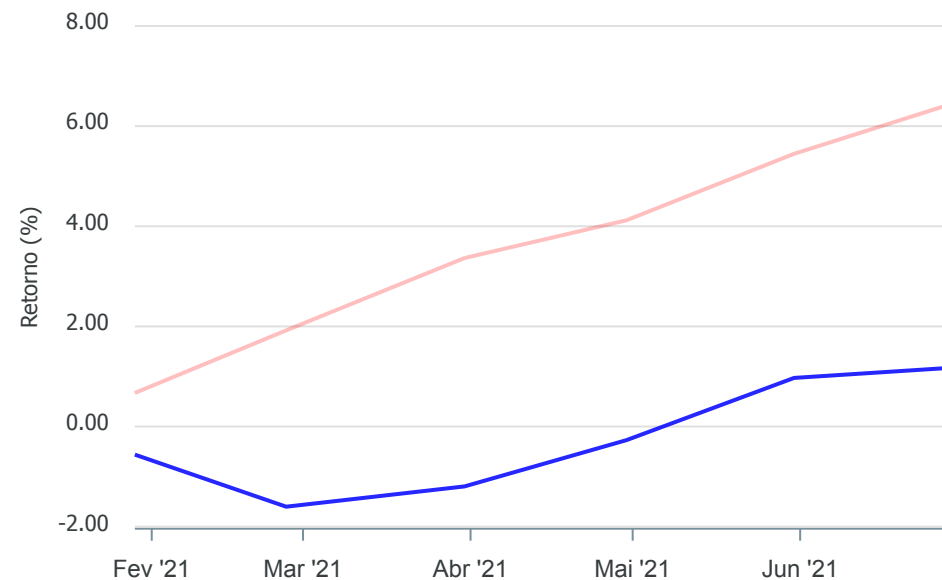
Gráficos ilustrativos de Evolução Patrimonial e indicadores

Evolução do Patrimônio



Comparativo

ANO 36M



Investimentos Meta de Rentabilidade ☐ CDI ☐ IMA-B

☐ IMA-B 5 ☐ IMA-B 5+ ☐ IMA Geral ☐ IRF-M ☐ IRF-M 1

☐ IRF-M 1+ ☐ Ibovespa ☐ IBX ☐ SMLL ☐ IDIV

Retorno dos Investimentos após as movimentações (aplicações e resgates) no mês de Abril/2021

FUNDOS DE RENDA FIXA

Ativos Renda Fixa	Saldo Anterior	Aplicações	Resgates	Saldo Atual	Retorno (R\$)	Retorno (%)	(%) Instit	Var - Mês
BB IMA-B 5 FIC RENDA FIXA PREVIDENCIÁRIO LP	835.590,57	0,00	0,00	842.839,37	7.248,80	0,87%	0,87%	1,34%
BB IDKA 2 TÍTULOS PÚBLICOS FI RENDA FIXA PREVIDENC...	2.322.016,55	0,00	0,00	2.341.518,72	19.502,17	0,84%	0,84%	1,37%
BB ALOCAÇÃO ATIVA RETORNO TOTAL FIC RENDA FIXA PRE...	2.477.831,11	0,00	0,00	2.495.362,54	17.531,43	0,71%	0,71%	1,53%
BB IMA-B TÍTULOS PÚBLICOS FI RENDA FIXA PREVIDENCI...	2.659.237,36	0,00	0,00	2.676.487,49	17.250,13	0,65%	0,65%	2,53%
BB ALOCAÇÃO ATIVA FIC RENDA FIXA PREVIDENCIÁRIO	2.943.725,23	0,00	0,00	2.962.019,40	18.294,17	0,62%	0,62%	1,37%
BB IRF-M 1 TÍTULOS PÚBLICOS FIC RENDA FIXA PREVIDE...	2.848.632,42	0,00	0,00	2.855.548,33	6.915,91	0,24%	0,24%	0,17%
Total Renda Fixa	14.087.033,24	0,00	0,00	14.173.775,85	86.742,61	0,62%		1,37%

Retorno dos Investimentos após as movimentações (aplicações e resgates) no mês de Abril/2021

FUNDOS DE RENDA VARIÁVEL

Ativos Renda Variável	Saldo Anterior	Aplicações	Resgates	Saldo Atual	Retorno (R\$)	Retorno (%)	(%) Instit	Var - Mês
ITAÚ MOMENTO 30 FIC AÇÕES	138.082,05	0,00	0,00	143.019,14	4.937,09	3,58%	3,58%	5,69%
ITAÚ DUNAMIS FIC AÇÕES	226.363,04	0,00	0,00	233.861,59	7.498,55	3,31%	3,31%	5,52%
BB GOVERNANÇA FI AÇÕES	1.719.654,65	0,00	0,00	1.775.579,65	55.925,00	3,25%	3,25%	6,54%
BB ALOCAÇÃO FI MULTIMERCADO PREVIDENCIÁRIO	892.735,97	0,00	0,00	897.347,88	4.611,91	0,52%	0,52%	1,36%
Total Renda Variável	2.976.835,71	0,00	0,00	3.049.808,26	72.972,55	2,45%		4,90%

Disclaimer

Este documento (caracterizado como relatório, parecer ou análise) foi preparado para uso exclusivo do destinatário, não podendo ser reproduzido ou distribuído por este a qualquer pessoa sem expressa autorização da empresa. As informações aqui contidas são somente com o objetivo de prover informações e não representa, em nenhuma hipótese, uma oferta de compra e venda ou solicitação de compra e venda de qualquer valor mobiliário ou instrumento financeiro. Trata-se apenas uma OPINIÃO que reflete o momento da análise e são consubstanciadas em informações coletadas em fontes públicas e que julgamos confiáveis.

A utilização destas informações em suas tomadas de decisão e consequentes perdas e ganhos não nos torna responsáveis diretos. As informações aqui contidas não representam garantia de exatidão das informações prestadas ou julgamento sobre a qualidade delas, e não devem ser consideradas como tais.

As informações deste documento estão em consonância com as informações sobre os produtos mencionados, entretanto não substituem seus materiais oficiais, como regulamentos, prospectos de divulgação e outros. É recomendada a leitura cuidadosa destes materiais, com especial atenção para as cláusulas relativas ao objetivo, aos riscos e à política de investimento dos produtos. Todas as informações podem ser obtidas com o responsável pela distribuição, gestão ou no site da CVM (Comissão de Valores Mobiliários).

Sua elaboração buscou atender os objetivos de investimentos do cliente, considerando a sua situação financeira e seu perfil.

A rentabilidade obtida no passado não representa garantia de rentabilidade futura e os produtos estruturados e/ou de longo prazo possuem, além da volatilidade, riscos associados à sua carteira de crédito e estruturação. Os riscos inerentes aos diversos tipos de operações com valores mobiliários de bolsa, balcão, nos mercados de liquidação futura e de derivativos, podem resultar em perdas aos investimentos realizados, bem como o inverso proporcionalmente. Todos e qualquer outro valor exibido está representado em Real (BRL) e para os cálculos, foram utilizadas observações diárias, sendo sua fonte o Sistema Quantum Axis e a CVM.

A contratação de empresa de consultoria de valores mobiliários para a emissão deste documento não assegura ou sugere a existência de garantia de resultados futuros ou a isenção de risco. Cabe a consultoria de valores mobiliários a prestação dos serviços de orientação, recomendação e aconselhamento, de forma profissional, independente e individualizada, sobre investimentos no mercado de valores mobiliários, cuja adoção e implementação sejam exclusivas do cliente.

Na apuração do cálculo de rentabilidade da carteira de investimentos são considerados os recursos descritos no art. 6º da Resolução CMN nº 3.922/2010, provenientes do recolhimento das alíquotas de contribuição dos servidores, exclusivamente com finalidade previdenciária, excluindo qualquer tipo de recurso recebidos com finalidade administrativa, em consonância com a Portaria nº 402/2008, art. 15, inciso III, alínea "a".

Os RPPS devem estar adequados às normativas pertinentes e principalmente a Portaria nº 519, de 24 de agosto de 2011 e suas alterações, além da Resolução CMN nº 3.922 de 25 de novembro de 2010 e suas alterações, que dispõem sobre as aplicações dos recursos financeiros dos Regimes Próprios de Previdência Social, instituídos pela União, Estados, Distrito Federal e Municípios e dá outras providências.

Relatório Analítico dos Investimentos

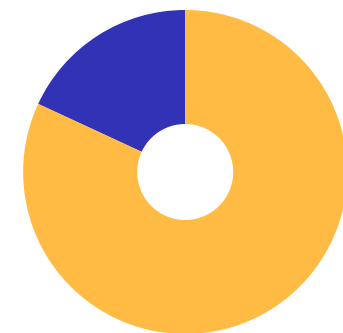
em maio de 2021

Carteira consolidada de investimentos - base (Maio / 2021)

Produto / Fundo	Resgate	Carência	Saldo	Particip. S/ Total	Cotistas	% S/ PL do Fundo	RESOLUÇÃO - 3.922
BB ALOCAÇÃO ATIVA FIC RENDA FIXA PREVIDENCIÁRIO	D+3	Não há	3.117.832,25	17,73%	600	0,03%	Artigo 7º, Inciso I, Alínea ' b '
BB IDKA 2 TÍTULOS PÚBLICOS FI RENDA FIXA PREVIDE...	D+1	Não há	2.357.228,38	13,41%	977	0,02%	Artigo 7º, Inciso I, Alínea ' b '
BB IMA-B 5 FIC RENDA FIXA PREVIDENCIÁRIO LP	D+1	Não há	848.614,37	4,83%	735	0,01%	Artigo 7º, Inciso I, Alínea ' b '
BB IMA-B TÍTULOS PÚBLICOS FI RENDA FIXA PREVIDEN...	D+1	Não há	2.704.717,40	15,38%	662	0,04%	Artigo 7º, Inciso I, Alínea ' b '
BB IRF-M 1 TÍTULOS PÚBLICOS FIC RENDA FIXA PREVI...	D+0	Não há	2.860.627,52	16,27%	1.184	0,03%	Artigo 7º, Inciso I, Alínea ' b '
BB ALOCAÇÃO ATIVA RETORNO TOTAL FIC RENDA FIXA P...	D+3	Não há	2.510.368,79	14,28%	560	0,06%	Artigo 7º, Inciso IV, Alínea ' a '
BB GOVERNANÇA FI AÇÕES	D+4	Não há	1.873.482,35	10,66%	2.294	0,14%	Artigo 8º, Inciso I, Alínea ' a '
ITAÚ DUNAMIS FIC AÇÕES	D+24	Não há	251.799,40	1,43%	37.572	0,01%	Artigo 8º, Inciso II, Alínea ' a '
ITAÚ MOMENTO 30 FIC AÇÕES	D+23	Não há	149.446,49	0,85%	40.192	0,01%	Artigo 8º, Inciso II, Alínea ' a '
BB ALOCAÇÃO FI MULTIMERCADO PREVIDENCIÁRIO	D+5 du	Não há	906.420,13	5,16%	100	0,75%	Artigo 8º, Inciso III
DISPONIBILIDADES FINANCEIRAS	D+0		147.059,66	0,84%		0,00%	DF - Artigo 6º
Total para cálculo dos limites da Resolução			17.580.537,08				
DISPONIBILIDADES FINANCEIRAS			147.059,66	Artigo 6º			
PL Total			17.727.596,74				

Enquadramentos na Resolução 3.922/2010 e Política de Investimento (RENDA FIXA) - base (Maio / 2021)

Artigos - Renda Fixa	Resolução Pró Gestão - Nível 1	Carteira \$	Carteira	Estratégia de Alocação - 2021			GAP Superior
				Inf	Alvo	Sup	
Artigo 7º, Inciso I, Alínea 'a'	100,00%	0,00	0,00%	0,00%	1,00%	100,00%	17.580.537,08
Artigo 7º, Inciso I, Alínea 'b'	100,00%	11.889.019,92	67,63%	40,00%	55,00%	100,00%	5.691.517,16
Artigo 7º, Inciso I, Alínea 'c'	100,00%	0,00	0,00%	0,00%	0,00%	100,00%	17.580.537,08
Artigo 7º, Inciso II	5,00%	0,00	0,00%	0,00%	0,00%	5,00%	879.026,85
Artigo 7º, Inciso III, Alínea 'a'	65,00%	0,00	0,00%	0,00%	2,00%	60,00%	10.548.322,25
Artigo 7º, Inciso III, Alínea 'b'	65,00%	0,00	0,00%	0,00%	0,00%	60,00%	10.548.322,25
Artigo 7º, Inciso IV, Alínea 'a'	45,00%	2.510.368,79	14,28%	0,00%	10,00%	40,00%	4.521.846,04
Artigo 7º, Inciso IV, Alínea 'b'	45,00%	0,00	0,00%	0,00%	0,00%	40,00%	7.032.214,83
Artigo 7º, Inciso V, Alínea 'b'	20,00%	0,00	0,00%	0,00%	0,00%	20,00%	3.516.107,42
Artigo 7º, Inciso VI, Alínea 'a'	15,00%	0,00	0,00%	0,00%	0,00%	15,00%	2.637.080,56
Artigo 7º, Inciso VI, Alínea 'b'	15,00%	0,00	0,00%	0,00%	0,00%	15,00%	2.637.080,56
Artigo 7º, Inciso VII, Alínea 'a'	5,00%	0,00	0,00%	0,00%	0,00%	5,00%	879.026,85
Artigo 7º, Inciso VII, Alínea 'b'	10,00%	0,00	0,00%	0,00%	1,00%	5,00%	879.026,85
Artigo 7º, Inciso VII, Alínea 'c'	5,00%	0,00	0,00%	0,00%	1,00%	5,00%	879.026,85
Total Renda Fixa	100,00%	14.399.388,71	81,91%	40,00%	70,00%	570,00%	



RENDA FIXA 14.399.388,71

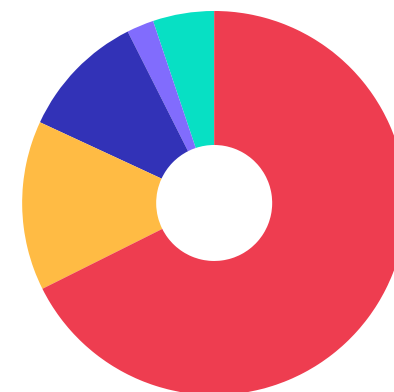
RENDA VARIÁVEL 3.181.148,37

ATENÇÃO! Os limites respeitam as condições previstas na Resolução 4.695/18 em seus Artigo 7º § 10º e Artigo 8º § 10º para RPPS Certificado pelo Pró-Gestão!

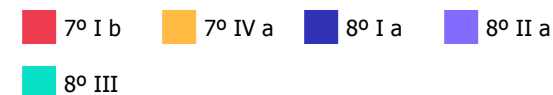


Enquadramentos na Resolução 3.922/2010 e Política de Investimento (REDA VARIÁVEL E EXTERIOR) - base (Maio / 2021)

Artigos - Renda Variável	Resolução Pró Gestão - Nível 1	Carteira \$	Carteira	Estratégia de Alocação - 2021			GAP Superior
				Inf	Alvo	Sup	
Artigo 8º, Inciso I, Alínea 'a'	35,00%	1.873.482,35	10,66%	0,00%	4,00%	30,00%	3.400.678,77
Artigo 8º, Inciso I, Alínea 'b'	35,00%	0,00	0,00%	0,00%	1,00%	30,00%	5.274.161,12
Artigo 8º, Inciso II, Alínea 'a'	25,00%	401.245,89	2,28%	0,00%	10,00%	20,00%	3.114.861,53
Artigo 8º, Inciso II, Alínea 'b'	25,00%	0,00	0,00%	0,00%	0,00%	20,00%	3.516.107,42
Artigo 8º, Inciso III	10,00%	906.420,13	5,16%	0,00%	10,00%	10,00%	851.633,58
Artigo 8º, Inciso IV, Alínea 'a'	5,00%	0,00	0,00%	0,00%	0,00%	5,00%	879.026,85
Artigo 8º, Inciso IV, Alínea 'b'	5,00%	0,00	0,00%	0,00%	0,00%	5,00%	879.026,85
Total Renda Variável	35,00%	3.181.148,37	18,09%	0,00%	25,00%	120,00%	



Artigos - Exterior	Resolução Pró Gestão - Nível 1	Carteira \$	Carteira	Estratégia de Alocação - Limite - 2021			GAP Superior
				Inferior	Alvo	Superior	
Artigo 9º - A, Inciso I	10,00%	0,00	0,00%	0,00%	1,00%	10,00%	1.758.053,71
Artigo 9º - A, Inciso II	10,00%	0,00	0,00%	0,00%	1,00%	10,00%	1.758.053,71
Artigo 9º - A, Inciso III	10,00%	0,00	0,00%	0,00%	3,00%	10,00%	1.758.053,71
Total Exterior	10,00%	0,00	0,00%	0,00%	5,00%	30,00%	



Enquadramentos na Resolução 4.604 por Gestores - base (Maio / 2021)

Gestão	Valor	% S/ Carteira	% S/ PL Gestão
BB GESTÃO DE RECURSOS DTVM	17.179.291,19	97,72	0,00
ITAÚ UNIBANCO	401.245,89	2,28	0,00

Artigo 14º - O total das aplicações dos recursos do regime próprio de previdência social em fundos de investimento e carteiras administradas não pode exceder a 5% (cinco por cento) do volume total de recursos de terceiros gerido por um mesmo gestor ou por gestoras ligadas ao seu respectivo grupo econômico, assim definido pela CVM em regulamentação específica. (NR)

Estratégia de Alocação para os Próximos 5 Anos

Artigos	Estratégia de Alocação - 2021		Limite Inferior (%)	Limite Superior (%)
	Carteira \$	Carteira %		
Artigo 7º, Inciso I, Alínea ' a '	0,00	0,00	0,00	100,00
Artigo 7º, Inciso I, Alínea ' b '	11.889.019,92	67,63	40,00	100,00
Artigo 7º, Inciso I, Alínea ' c '	0,00	0,00	0,00	100,00
Artigo 7º, Inciso II	0,00	0,00	0,00	5,00
Artigo 7º, Inciso III, Alínea ' a '	0,00	0,00	0,00	60,00
Artigo 7º, Inciso III, Alínea ' b '	0,00	0,00	0,00	60,00
Artigo 7º, Inciso IV, Alínea ' a '	2.510.368,79	14,28	0,00	40,00
Artigo 7º, Inciso IV, Alínea ' b '	0,00	0,00	0,00	40,00
Artigo 7º, Inciso V, Alínea ' b '	0,00	0,00	0,00	20,00
Artigo 7º, Inciso VI, Alínea ' a '	0,00	0,00	0,00	15,00
Artigo 7º, Inciso VI, Alínea ' b '	0,00	0,00	0,00	15,00
Artigo 7º, Inciso VII, Alínea ' a '	0,00	0,00	0,00	5,00
Artigo 7º, Inciso VII, Alínea ' b '	0,00	0,00	0,00	5,00
Artigo 7º, Inciso VII, Alínea ' c '	0,00	0,00	0,00	5,00
Artigo 8º, Inciso I, Alínea ' a '	1.873.482,35	10,66	0,00	30,00
Artigo 8º, Inciso I, Alínea ' b '	0,00	0,00	0,00	30,00
Artigo 8º, Inciso II, Alínea ' a '	401.245,89	2,28	0,00	20,00
Artigo 8º, Inciso II, Alínea ' b '	0,00	0,00	0,00	20,00
Artigo 8º, Inciso III	906.420,13	5,16	0,00	10,00
Artigo 8º, Inciso IV, Alínea ' a '	0,00	0,00	0,00	5,00
Artigo 8º, Inciso IV, Alínea ' b '	0,00	0,00	0,00	5,00
Artigo 9º - A, Inciso I	0,00	0,00	0,00	10,00
Artigo 9º - A, Inciso II	0,00	0,00	0,00	10,00
Artigo 9º - A, Inciso III	0,00	0,00	0,00	10,00

Retorno dos investimentos e Benchmark's de ativos no mês de Maio/2021 - RENDA FIXA

	Mês	Ano	3M	6M	12M	24M	VaR Mês	Volatilidade 12M
IMA-B 5 (Benchmark)	0,69%	1,42%	1,92%	3,27%	7,39%	17,55%	-	-
BB IMA-B 5 FIC RENDA FIXA PREVIDENCIÁRIO LP	0,69%	1,36%	1,89%	3,19%	7,12%	17,04%	1,01%	0,02%
IMA-B (Benchmark)	1,06%	-1,14%	1,25%	3,66%	9,17%	16,46%	-	-
BB IMA-B TÍTULOS PÚBLICOS FI RENDA FIXA PREVIDENCIÁRIO	1,06%	-1,19%	1,22%	3,59%	8,90%	15,96%	2,40%	0,08%
IRF-M (Benchmark)	0,20%	-1,79%	0,19%	0,13%	0,71%	12,10%	-	-
BB IRF-M 1 TÍTULOS PÚBLICOS FIC RENDA FIXA PREVIDENCIÁRIO	0,18%	0,47%	0,44%	0,79%	1,73%	7,88%	0,14%	0,00%
IPCA (Benchmark)	0,83%	3,22%	2,08%	4,61%	8,06%	10,08%	-	-
BB ALOCAÇÃO ATIVA RETORNO TOTAL FIC RENDA FIXA PREVIDENCIÁRIO	0,60%	-0,44%	0,96%	2,25%	4,15%	-	1,19%	0,04%
Não definido (Benchmark)	-	-	-	-	-	-	-	-
BB ALOCAÇÃO ATIVA FIC RENDA FIXA PREVIDENCIÁRIO	0,48%	-0,79%	0,68%	1,57%	3,44%	11,29%	1,07%	0,04%
BB IDKA 2 TÍTULOS PÚBLICOS FI RENDA FIXA PREVIDENCIÁRIO	0,67%	1,51%	1,89%	3,06%	7,77%	16,46%	0,98%	0,02%

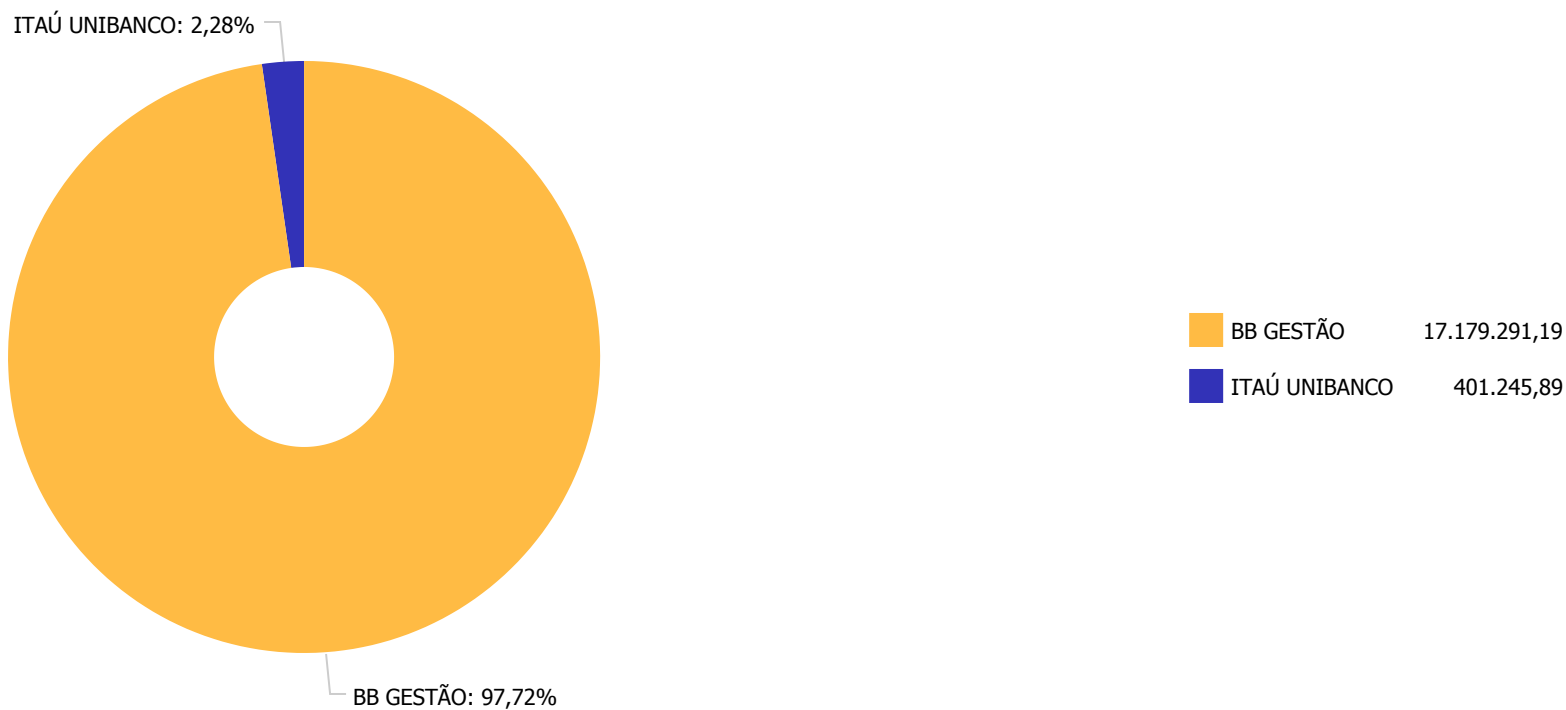
Retorno dos investimentos e Benchmark's de ativos no mês de Maio/2021 - RENDA VARIÁVEL

	Mês	Ano	3M	6M	12M	24M	VaR Mês	Volatilidade 12M
Ibovespa (Benchmark)	6,16%	6,05%	14,70%	15,91%	44,41%	30,08%	-	-
ITAÚ MOMENTO 30 FIC AÇÕES	4,49%	0,91%	6,95%	9,39%	38,69%	31,46%	9,27%	0,21%
ITAÚ DUNAMIS FIC AÇÕES	7,67%	12,46%	13,59%	19,54%	50,35%	41,02%	7,60%	0,18%

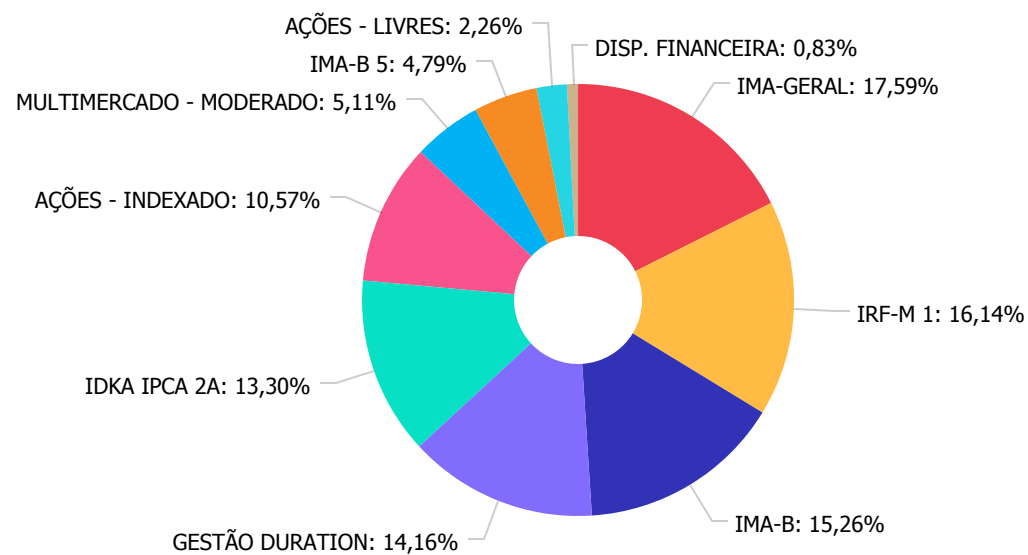
CDI (Benchmark)	0,27%	0,97%	0,68%	1,13%	2,18%	7,16%	-	-
BB ALOCAÇÃO FI MULTIMERCADO PREVIDENCIÁRIO	1,01%	0,50%	1,13%	1,93%	3,43%	-	1,92%	0,03%

Não definido (Benchmark)	-	-	-	-	-	-	-	-
BB GOVERNANÇA FI AÇÕES	5,51%	8,26%	15,18%	17,73%	46,08%	34,33%	7,53%	0,22%

Distribuição dos ativos por Administradores - base (Maio / 2021)



Distribuição dos ativos por Sub-Segmentos - base (Maio / 2021)

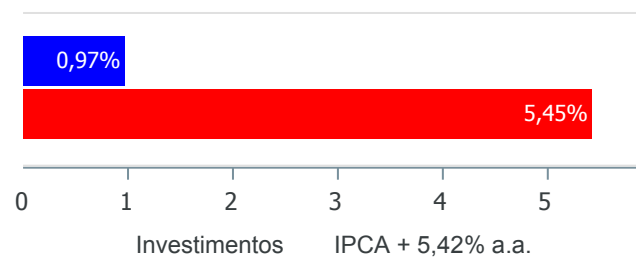


IMA-GERAL	3.117.832,25
IRF-M 1	2.860.627,52
IMA-B	2.704.717,40
GESTÃO DURATION	2.510.368,79
IDKA IPCA 2A	2.357.228,38
AÇÕES - INDEXADO	1.873.482,35
MULTIMERCADO - MODERADO	906.420,13
IMA-B 5	848.614,37
AÇÕES - LIVRES	401.245,89
DISP. FINANCEIRA	147.059,66

Retorno e Meta de Rentabilidade acumulados no ano de 2021

Mês	Saldo Anterior	Aplicações	Resgates	Saldo no Mês	Retorno	Retorno Acum	Retorno Mês	Retorno Acum	Meta Mês	Meta Acum	Gap Acum	VaR
Janeiro	16.918.599,12	268.087,56	0,00	17.090.237,67	-96.449,01	-96.449,01	-0,56%	-0,56%	0,67%	0,67%	-83,65%	2,54%
Fevereiro	17.090.237,67	0,00	0,00	16.911.561,50	-178.676,17	-275.125,18	-1,05%	-1,60%	1,24%	1,92%	-83,37%	2,48%
Março	16.911.561,50	82.352,69	0,00	17.063.868,95	69.954,76	-205.170,42	0,41%	-1,20%	1,42%	3,36%	-35,54%	2,86%
Abril	17.063.868,95	0,00	0,00	17.223.584,11	159.715,16	-45.455,26	0,94%	-0,27%	0,73%	4,12%	-6,58%	2,00%
Maio	17.223.584,11	140.700,91	0,00	17.580.537,08	216.252,06	170.796,80	1,25%	0,97%	1,27%	5,45%	17,83%	2,02%

Investimentos x Meta de Rentabilidade



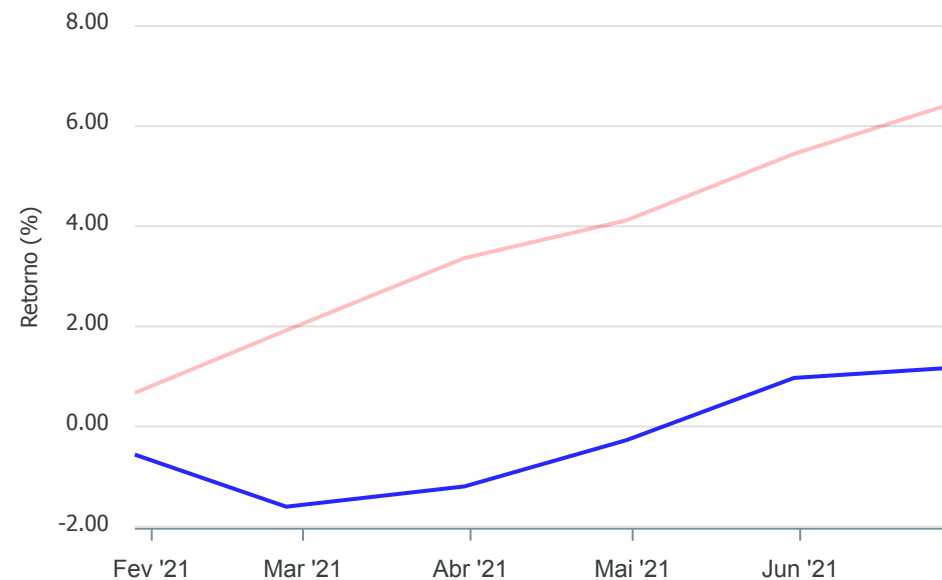
Gráficos ilustrativos de Evolução Patrimonial e indicadores

Evolução do Patrimônio



Comparativo

ANO 36M



Investimentos Meta de Rentabilidade ☐ CDI ☐ IMA-B

☐ IMA-B 5 ☐ IMA-B 5+ ☐ IMA Geral ☐ IRF-M ☐ IRF-M 1

☐ IRF-M 1+ ☐ Ibovespa ☐ IBX ☐ SMLL ☐ IDIV

Retorno dos Investimentos após as movimentações (aplicações e resgates) no mês de Maio/2021

FUNDOS DE RENDA FIXA

Ativos Renda Fixa	Saldo Anterior	Aplicações	Resgates	Saldo Atual	Retorno (R\$)	Retorno (%)	(%) Instit	Var - Mês
BB IMA-B TÍTULOS PÚBLICOS FI RENDA FIXA PREVIDENCI...	2.676.487,49	0,00	0,00	2.704.717,40	28.229,91	1,05%	1,05%	2,40%
BB IMA-B 5 FIC RENDA FIXA PREVIDENCIÁRIO LP	842.839,37	0,00	0,00	848.614,37	5.775,00	0,69%	0,69%	1,01%
BB IDKA 2 TÍTULOS PÚBLICOS FI RENDA FIXA PREVIDENC...	2.341.518,72	0,00	0,00	2.357.228,38	15.709,66	0,67%	0,67%	0,98%
BB ALOCAÇÃO ATIVA RETORNO TOTAL FIC RENDA FIXA PRE...	2.495.362,54	0,00	0,00	2.510.368,79	15.006,25	0,60%	0,60%	1,19%
BB ALOCAÇÃO ATIVA FIC RENDA FIXA PREVIDENCIÁRIO	2.962.019,40	140.700,91	0,00	3.117.832,25	15.111,94	0,49%	0,48%	1,07%
BB IRF-M 1 TÍTULOS PÚBLICOS FIC RENDA FIXA PREVIDE...	2.855.548,33	0,00	0,00	2.860.627,52	5.079,19	0,18%	0,18%	0,14%
Total Renda Fixa	14.173.775,85	140.700,91	0,00	14.399.388,71	84.911,95	0,59%		1,14%

Retorno dos Investimentos após as movimentações (aplicações e resgates) no mês de Maio/2021

FUNDOS DE RENDA VARIÁVEL

Ativos Renda Variável	Saldo Anterior	Aplicações	Resgates	Saldo Atual	Retorno (R\$)	Retorno (%)	(%) Instit	Var - Mês
ITAÚ DUNAMIS FIC AÇÕES	233.861,59	0,00	0,00	251.799,40	17.937,81	7,67%	7,67%	7,60%
BB GOVERNANÇA FI AÇÕES	1.775.579,65	0,00	0,00	1.873.482,35	97.902,70	5,51%	5,51%	7,53%
ITAÚ MOMENTO 30 FIC AÇÕES	143.019,14	0,00	0,00	149.446,49	6.427,35	4,49%	4,49%	9,27%
BB ALOCAÇÃO FI MULTIMERCADO PREVIDENCIÁRIO	897.347,88	0,00	0,00	906.420,13	9.072,25	1,01%	1,01%	1,92%
Total Renda Variável	3.049.808,26	0,00	0,00	3.181.148,37	131.340,11	4,31%		6,02%

Disclaimer

Este documento (caracterizado como relatório, parecer ou análise) foi preparado para uso exclusivo do destinatário, não podendo ser reproduzido ou distribuído por este a qualquer pessoa sem expressa autorização da empresa. As informações aqui contidas são somente com o objetivo de prover informações e não representa, em nenhuma hipótese, uma oferta de compra e venda ou solicitação de compra e venda de qualquer valor mobiliário ou instrumento financeiro. Trata-se apenas uma OPINIÃO que reflete o momento da análise e são consubstanciadas em informações coletadas em fontes públicas e que julgamos confiáveis.

A utilização destas informações em suas tomadas de decisão e consequentes perdas e ganhos não nos torna responsáveis diretos. As informações aqui contidas não representam garantia de exatidão das informações prestadas ou julgamento sobre a qualidade delas, e não devem ser consideradas como tais.

As informações deste documento estão em consonância com as informações sobre os produtos mencionados, entretanto não substituem seus materiais oficiais, como regulamentos, prospectos de divulgação e outros. É recomendada a leitura cuidadosa destes materiais, com especial atenção para as cláusulas relativas ao objetivo, aos riscos e à política de investimento dos produtos. Todas as informações podem ser obtidas com o responsável pela distribuição, gestão ou no site da CVM (Comissão de Valores Mobiliários).

Sua elaboração buscou atender os objetivos de investimentos do cliente, considerando a sua situação financeira e seu perfil.

A rentabilidade obtida no passado não representa garantia de rentabilidade futura e os produtos estruturados e/ou de longo prazo possuem, além da volatilidade, riscos associados à sua carteira de crédito e estruturação. Os riscos inerentes aos diversos tipos de operações com valores mobiliários de bolsa, balcão, nos mercados de liquidação futura e de derivativos, podem resultar em perdas aos investimentos realizados, bem como o inverso proporcionalmente. Todos e qualquer outro valor exibido está representado em Real (BRL) e para os cálculos, foram utilizadas observações diárias, sendo sua fonte o Sistema Quantum Axis e a CVM.

A contratação de empresa de consultoria de valores mobiliários para a emissão deste documento não assegura ou sugere a existência de garantia de resultados futuros ou a isenção de risco. Cabe a consultoria de valores mobiliários a prestação dos serviços de orientação, recomendação e aconselhamento, de forma profissional, independente e individualizada, sobre investimentos no mercado de valores mobiliários, cuja adoção e implementação sejam exclusivas do cliente.

Na apuração do cálculo de rentabilidade da carteira de investimentos são considerados os recursos descritos no art. 6º da Resolução CMN nº 3.922/2010, provenientes do recolhimento das alíquotas de contribuição dos servidores, exclusivamente com finalidade previdenciária, excluindo qualquer tipo de recurso recebidos com finalidade administrativa, em consonância com a Portaria nº 402/2008, art. 15, inciso III, alínea "a".

Os RPPS devem estar adequados às normativas pertinentes e principalmente a Portaria nº 519, de 24 de agosto de 2011 e suas alterações, além da Resolução CMN nº 3.922 de 25 de novembro de 2010 e suas alterações, que dispõem sobre as aplicações dos recursos financeiros dos Regimes Próprios de Previdência Social, instituídos pela União, Estados, Distrito Federal e Municípios e dá outras providências.

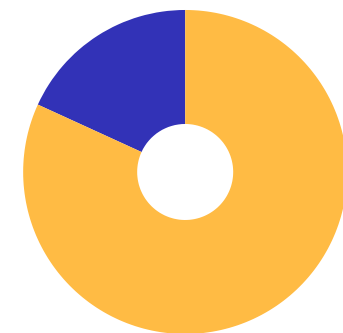
Relatório Analítico dos Investimentos em junho, 2º trimestre e 1º semestre de 2021

Carteira consolidada de investimentos - base (Junho / 2021)

Produto / Fundo	Resgate	Carência	Saldo	Particip. S/ Total	Cotistas	% S/ PL do Fundo	RESOLUÇÃO - 3.922
BB ALOCAÇÃO ATIVA FIC RENDA FIXA PREVIDENCIÁRIO	D+3	Não há	3.121.308,52	17,72%	595	0,03%	Artigo 7º, Inciso I, Alínea ' b '
BB IDKA 2 TÍTULOS PÚBLICOS FI RENDA FIXA PREVIDE...	D+1	Não há	2.355.024,17	13,37%	992	0,02%	Artigo 7º, Inciso I, Alínea ' b '
BB IMA-B 5 FIC RENDA FIXA PREVIDENCIÁRIO LP	D+1	Não há	847.037,29	4,81%	745	0,01%	Artigo 7º, Inciso I, Alínea ' b '
BB IMA-B TÍTULOS PÚBLICOS FI RENDA FIXA PREVIDEN...	D+1	Não há	2.714.877,83	15,41%	662	0,04%	Artigo 7º, Inciso I, Alínea ' b '
BB IRF-M 1 TÍTULOS PÚBLICOS FIC RENDA FIXA PREVI...	D+0	Não há	2.865.778,02	16,27%	1.169	0,04%	Artigo 7º, Inciso I, Alínea ' b '
BB ALOCAÇÃO ATIVA RETORNO TOTAL FIC RENDA FIXA P...	D+3	Não há	2.511.544,33	14,26%	572	0,06%	Artigo 7º, Inciso IV, Alínea ' a '
BB GOVERNANÇA FI AÇÕES	D+4	Não há	1.889.977,42	10,73%	2.715	0,14%	Artigo 8º, Inciso I, Alínea ' a '
ITAÚ DUNAMIS FIC AÇÕES	D+24	Não há	251.268,03	1,43%	37.076	0,01%	Artigo 8º, Inciso II, Alínea ' a '
ITAÚ MOMENTO 30 FIC AÇÕES	D+23	Não há	152.134,23	0,86%	41.032	0,01%	Artigo 8º, Inciso II, Alínea ' a '
BB ALOCAÇÃO FI MULTIMERCADO PREVIDENCIÁRIO	D+5 du	Não há	907.906,11	5,15%	100	0,78%	Artigo 8º, Inciso III
DISPONIBILIDADES FINANCEIRAS	D+0		226.129,03	1,28%		0,00%	DF - Artigo 6º
Total para cálculo dos limites da Resolução			17.616.855,95				
DISPONIBILIDADES FINANCEIRAS			226.129,03	Artigo 6º			
PL Total			17.842.984,98				

Enquadramentos na Resolução 3.922/2010 e Política de Investimento (RENTA FIXA) - base (Junho / 2021)

Artigos - Renda Fixa	Resolução Pró Gestão - Nível 1	Carteira \$	Carteira	Estratégia de Alocação - 2021			GAP Superior
				Inf	Alvo	Sup	
Artigo 7º, Inciso I, Alínea 'a'	100,00%	0,00	0,00%	0,00%	1,00%	100,00%	17.616.855,95
Artigo 7º, Inciso I, Alínea 'b'	100,00%	11.904.025,83	67,57%	40,00%	55,00%	100,00%	5.712.830,12
Artigo 7º, Inciso I, Alínea 'c'	100,00%	0,00	0,00%	0,00%	0,00%	100,00%	17.616.855,95
Artigo 7º, Inciso II	5,00%	0,00	0,00%	0,00%	0,00%	5,00%	880.842,80
Artigo 7º, Inciso III, Alínea 'a'	65,00%	0,00	0,00%	0,00%	2,00%	60,00%	10.570.113,57
Artigo 7º, Inciso III, Alínea 'b'	65,00%	0,00	0,00%	0,00%	0,00%	60,00%	10.570.113,57
Artigo 7º, Inciso IV, Alínea 'a'	45,00%	2.511.544,33	14,26%	0,00%	10,00%	40,00%	4.535.198,05
Artigo 7º, Inciso IV, Alínea 'b'	45,00%	0,00	0,00%	0,00%	0,00%	40,00%	7.046.742,38
Artigo 7º, Inciso V, Alínea 'b'	20,00%	0,00	0,00%	0,00%	0,00%	20,00%	3.523.371,19
Artigo 7º, Inciso VI, Alínea 'a'	15,00%	0,00	0,00%	0,00%	0,00%	15,00%	2.642.528,39
Artigo 7º, Inciso VI, Alínea 'b'	15,00%	0,00	0,00%	0,00%	0,00%	15,00%	2.642.528,39
Artigo 7º, Inciso VII, Alínea 'a'	5,00%	0,00	0,00%	0,00%	0,00%	5,00%	880.842,80
Artigo 7º, Inciso VII, Alínea 'b'	10,00%	0,00	0,00%	0,00%	1,00%	5,00%	880.842,80
Artigo 7º, Inciso VII, Alínea 'c'	5,00%	0,00	0,00%	0,00%	1,00%	5,00%	880.842,80
Total Renda Fixa	100,00%	14.415.570,16	81,83%	40,00%	70,00%	570,00%	



RENDA FIXA 14.415.570,16

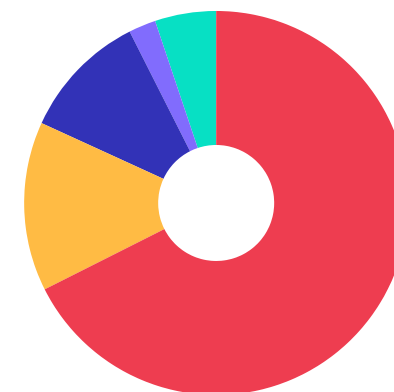
RENDA VARIÁVEL 3.201.285,79

ATENÇÃO! Os limites respeitam as condições previstas na Resolução 4.695/18 em seus Artigo 7º § 10º e Artigo 8º § 10º para RPPS Certificado pelo Pró-Gestão!

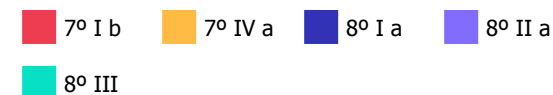


Enquadramentos na Resolução 3.922/2010 e Política de Investimento (RENTA VARIÁVEL E EXTERIOR) - base (Junho / 2021)

Artigos - Renda Variável	Resolução Pró Gestão - Nível 1	Carteira \$	Carteira	Estratégia de Alocação - 2021			GAP Superior
				Inf	Alvo	Sup	
Artigo 8º, Inciso I, Alínea 'a'	35,00%	1.889.977,42	10,73%	0,00%	4,00%	30,00%	3.395.079,37
Artigo 8º, Inciso I, Alínea 'b'	35,00%	0,00	0,00%	0,00%	1,00%	30,00%	5.285.056,79
Artigo 8º, Inciso II, Alínea 'a'	25,00%	403.402,26	2,29%	0,00%	10,00%	20,00%	3.119.968,93
Artigo 8º, Inciso II, Alínea 'b'	25,00%	0,00	0,00%	0,00%	0,00%	20,00%	3.523.371,19
Artigo 8º, Inciso III	10,00%	907.906,11	5,15%	0,00%	10,00%	10,00%	853.779,49
Artigo 8º, Inciso IV, Alínea 'a'	5,00%	0,00	0,00%	0,00%	0,00%	5,00%	880.842,80
Artigo 8º, Inciso IV, Alínea 'b'	5,00%	0,00	0,00%	0,00%	0,00%	5,00%	880.842,80
Total Renda Variável	35,00%	3.201.285,79	18,17%	0,00%	25,00%	120,00%	



Artigos - Exterior	Resolução Pró Gestão - Nível 1	Carteira \$	Carteira	Estratégia de Alocação - Limite - 2021			GAP Superior
				Inferior	Alvo	Superior	
Artigo 9º - A, Inciso I	10,00%	0,00	0,00%	0,00%	1,00%	10,00%	1.761.685,60
Artigo 9º - A, Inciso II	10,00%	0,00	0,00%	0,00%	1,00%	10,00%	1.761.685,60
Artigo 9º - A, Inciso III	10,00%	0,00	0,00%	0,00%	3,00%	10,00%	1.761.685,60
Total Exterior	10,00%	0,00	0,00%	0,00%	5,00%	30,00%	



Enquadramentos na Resolução 4.604 por Gestores - base (Junho / 2021)

Gestão	Valor	% S/ Carteira	% S/ PL Gestão
BB GESTÃO DE RECURSOS DTVM	17.213.453,69	97,71	0,00
ITAÚ UNIBANCO	403.402,26	2,29	0,00

Artigo 14º - O total das aplicações dos recursos do regime próprio de previdência social em fundos de investimento e carteiras administradas não pode exceder a 5% (cinco por cento) do volume total de recursos de terceiros gerido por um mesmo gestor ou por gestoras ligadas ao seu respectivo grupo econômico, assim definido pela CVM em regulamentação específica. (NR)

Estratégia de Alocação para os Próximos 5 Anos

Artigos	Estratégia de Alocação - 2021		Limite Inferior (%)	Limite Superior (%)
	Carteira \$	Carteira %		
Artigo 7º, Inciso I, Alínea ' a '	0,00	0,00	0,00	100,00
Artigo 7º, Inciso I, Alínea ' b '	11.904.025,83	67,57	40,00	100,00
Artigo 7º, Inciso I, Alínea ' c '	0,00	0,00	0,00	100,00
Artigo 7º, Inciso II	0,00	0,00	0,00	5,00
Artigo 7º, Inciso III, Alínea ' a '	0,00	0,00	0,00	60,00
Artigo 7º, Inciso III, Alínea ' b '	0,00	0,00	0,00	60,00
Artigo 7º, Inciso IV, Alínea ' a '	2.511.544,33	14,26	0,00	40,00
Artigo 7º, Inciso IV, Alínea ' b '	0,00	0,00	0,00	40,00
Artigo 7º, Inciso V, Alínea ' b '	0,00	0,00	0,00	20,00
Artigo 7º, Inciso VI, Alínea ' a '	0,00	0,00	0,00	15,00
Artigo 7º, Inciso VI, Alínea ' b '	0,00	0,00	0,00	15,00
Artigo 7º, Inciso VII, Alínea ' a '	0,00	0,00	0,00	5,00
Artigo 7º, Inciso VII, Alínea ' b '	0,00	0,00	0,00	5,00
Artigo 7º, Inciso VII, Alínea ' c '	0,00	0,00	0,00	5,00
Artigo 8º, Inciso I, Alínea ' a '	1.889.977,42	10,73	0,00	30,00
Artigo 8º, Inciso I, Alínea ' b '	0,00	0,00	0,00	30,00
Artigo 8º, Inciso II, Alínea ' a '	403.402,26	2,29	0,00	20,00
Artigo 8º, Inciso II, Alínea ' b '	0,00	0,00	0,00	20,00
Artigo 8º, Inciso III	907.906,11	5,15	0,00	10,00
Artigo 8º, Inciso IV, Alínea ' a '	0,00	0,00	0,00	5,00
Artigo 8º, Inciso IV, Alínea ' b '	0,00	0,00	0,00	5,00
Artigo 9º - A, Inciso I	0,00	0,00	0,00	10,00
Artigo 9º - A, Inciso II	0,00	0,00	0,00	10,00
Artigo 9º - A, Inciso III	0,00	0,00	0,00	10,00

Retorno dos investimentos e Benchmark's de ativos no mês de Junho/2021 - RENDA FIXA

	Mês	Ano	3M	6M	12M	24M	VaR Mês	Volatilidade 12M
IMA-B 5 (Benchmark)	-0,13%	1,29%	1,44%	1,29%	6,07%	15,42%	-	-
BB IMA-B 5 FIC RENDA FIXA PREVIDENCIÁRIO LP	-0,19%	1,17%	1,37%	1,17%	5,78%	14,87%	1,55%	0,02%
IMA-B (Benchmark)	0,42%	-0,72%	2,14%	-0,72%	7,42%	12,74%	-	-
BB IMA-B TÍTULOS PÚBLICOS FI RENDA FIXA PREVIDENCIÁRIO	0,38%	-0,82%	2,09%	-0,82%	7,15%	12,23%	2,45%	0,08%
IRF-M (Benchmark)	0,21%	-1,58%	1,26%	-1,58%	0,14%	9,97%	-	-
BB IRF-M 1 TÍTULOS PÚBLICOS FIC RENDA FIXA PREVIDENCIÁRIO	0,18%	0,66%	0,60%	0,66%	1,65%	7,46%	0,16%	0,00%
IPCA (Benchmark)	0,53%	3,77%	1,68%	3,77%	8,35%	10,66%	-	-
BB ALOCAÇÃO ATIVA RETORNO TOTAL FIC RENDA FIXA PREVIDENCIÁRIO	0,05%	-0,39%	1,36%	-0,39%	3,22%	-	1,46%	0,04%
Não definido (Benchmark)	-	-	-	-	-	-	-	-
BB ALOCAÇÃO ATIVA FIC RENDA FIXA PREVIDENCIÁRIO	0,11%	-0,68%	1,22%	-0,68%	2,58%	9,05%	1,23%	0,04%
BB IDKA 2 TÍTULOS PÚBLICOS FI RENDA FIXA PREVIDENCIÁRIO	-0,09%	1,42%	1,42%	1,42%	6,38%	15,08%	1,36%	0,02%

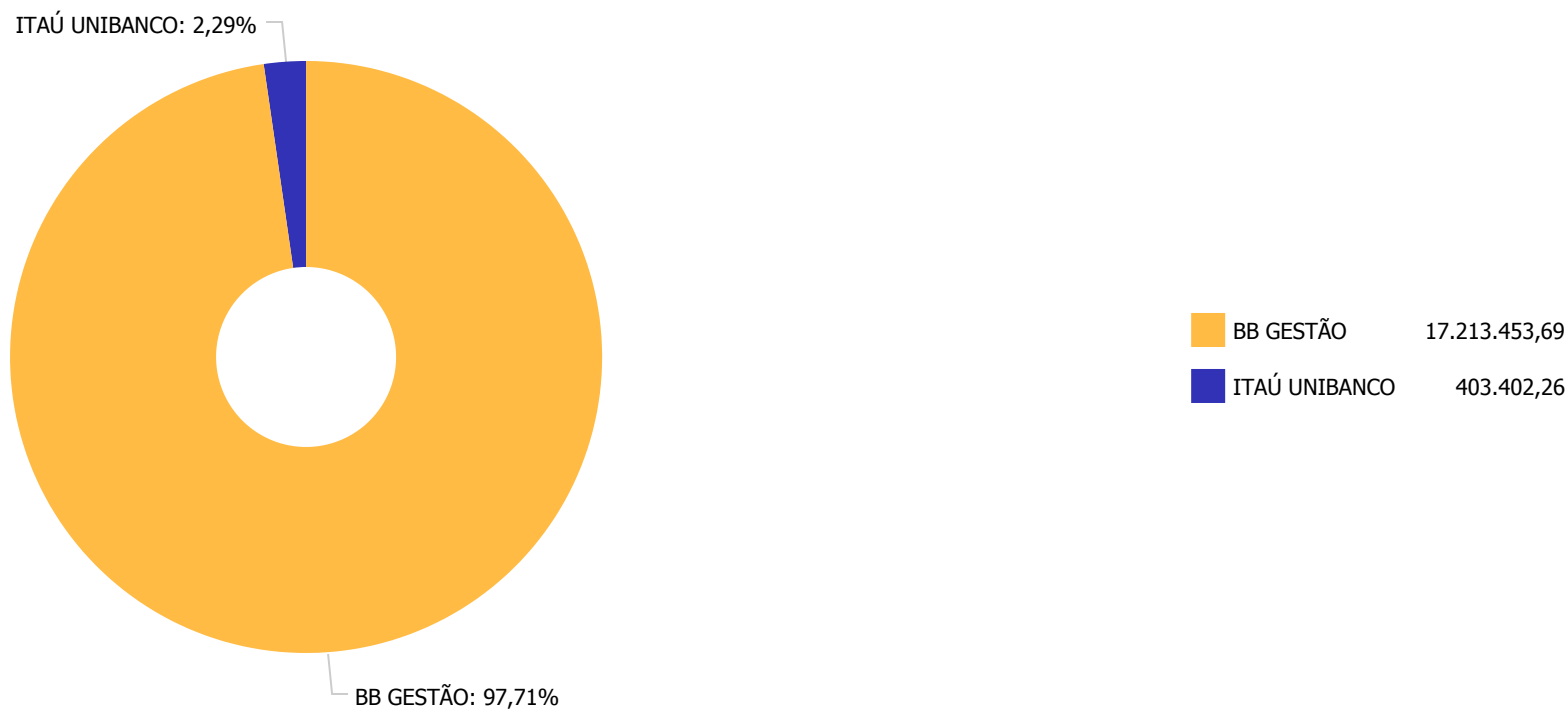
Retorno dos investimentos e Benchmark's de ativos no mês de Junho/2021 - RENDA VARIÁVEL

	Mês	Ano	3M	6M	12M	24M	VaR Mês	Volatilidade 12M
Ibovespa (Benchmark)	0,46%	6,54%	8,72%	6,54%	33,40%	25,59%	-	-
ITAÚ MOMENTO 30 FIC AÇÕES	1,80%	2,73%	10,18%	2,73%	26,66%	27,74%	3,97%	0,19%
ITAÚ DUNAMIS FIC AÇÕES	-0,21%	12,22%	11,00%	12,22%	37,29%	31,25%	4,87%	0,17%

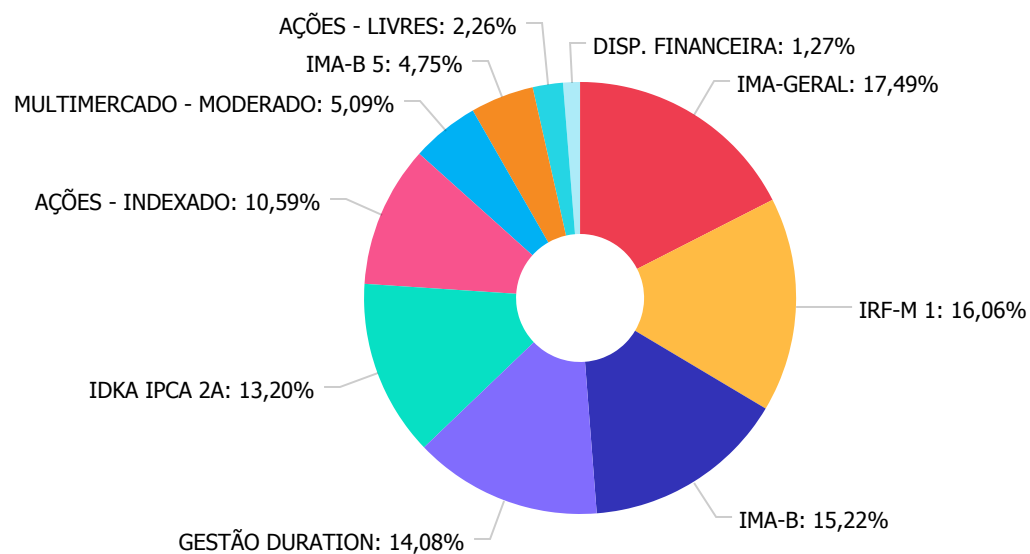
CDI (Benchmark)	0,31%	1,28%	0,79%	1,28%	2,28%	6,98%	-	-
BB ALOCAÇÃO FI MULTIMERCADO PREVIDENCIÁRIO	0,16%	0,67%	1,70%	0,67%	3,08%	-	2,25%	0,03%

Não definido (Benchmark)	-	-	-	-	-	-	-	-
BB GOVERNANÇA FI AÇÕES	0,88%	9,21%	9,90%	9,21%	35,33%	30,01%	4,52%	0,22%

Distribuição dos ativos por Administradores - base (Junho / 2021)



Distribuição dos ativos por Sub-Segmentos - base (Junho / 2021)



IMA-GERAL	3.121.308,52
IRF-M 1	2.865.778,02
IMA-B	2.714.877,83
GESTÃO DURATION	2.511.544,33
IDKA IPCA 2A	2.355.024,17
AÇÕES - INDEXADO	1.889.977,42
MULTIMERCADO - MODERADO	907.906,11
IMA-B 5	847.037,29
AÇÕES - LIVRES	403.402,26
DISP. FINANCEIRA	226.129,03

Retorno e Meta de Rentabilidade acumulados no ano de 2021

Mês	Saldo Anterior	Aplicações	Resgates	Saldo no Mês	Retorno	Retorno Acum	Retorno Mês	Retorno Acum	Meta Mês	Meta Acum	Gap Acum	VaR
Janeiro	16.918.599,12	268.087,56	0,00	17.090.237,67	-96.449,01	-96.449,01	-0,56%	-0,56%	0,67%	0,67%	-83,65%	2,54%
Fevereiro	17.090.237,67	0,00	0,00	16.911.561,50	-178.676,17	-275.125,18	-1,05%	-1,60%	1,24%	1,92%	-83,37%	2,48%
Março	16.911.561,50	82.352,69	0,00	17.063.868,95	69.954,76	-205.170,42	0,41%	-1,20%	1,42%	3,36%	-35,54%	2,86%
Abril	17.063.868,95	0,00	0,00	17.223.584,11	159.715,16	-45.455,26	0,94%	-0,27%	0,73%	4,12%	-6,58%	2,00%
Mai	17.223.584,11	140.700,91	0,00	17.580.537,08	216.252,06	170.796,80	1,25%	0,97%	1,27%	5,45%	17,83%	2,02%
Junho	17.580.537,08	0,00	0,00	17.616.855,95	36.318,87	207.115,67	0,21%	1,18%	0,97%	6,47%	18,22%	1,79%

Investimentos x Meta de Rentabilidade



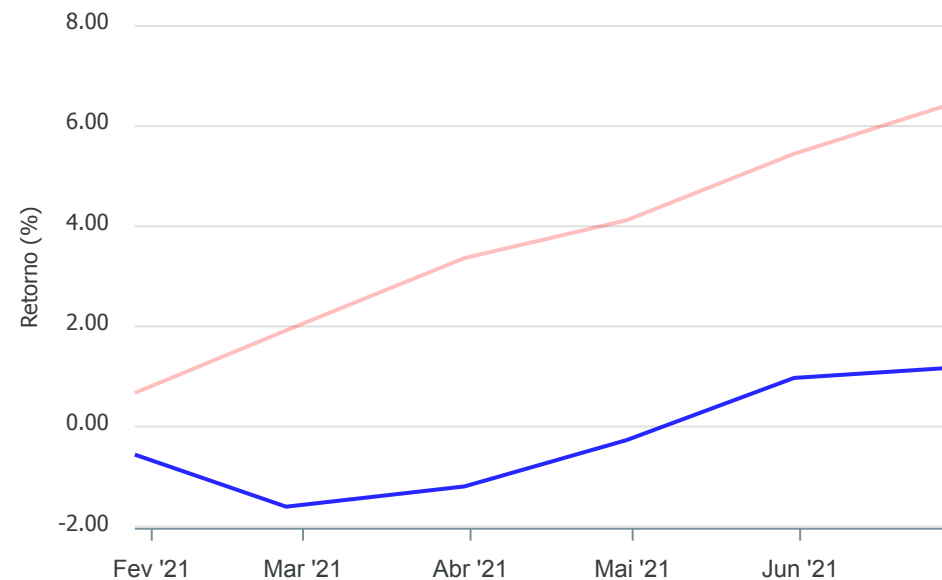
Gráficos ilustrativos de Evolução Patrimonial e indicadores

Evolução do Patrimônio



Comparativo

ANO 36M



Investimentos Meta de Rentabilidade ☐ CDI ☐ IMA-B

☐ IMA-B 5 ☐ IMA-B 5+ ☐ IMA Geral ☐ IRF-M ☐ IRF-M 1

☐ IRF-M 1+ ☐ Ibovespa ☐ IBX ☐ SMLL ☐ IDIV

Retorno dos Investimentos após as movimentações (aplicações e resgates) no mês de Junho/2021

FUNDOS DE RENDA FIXA

Ativos Renda Fixa	Saldo Anterior	Aplicações	Resgates	Saldo Atual	Retorno (R\$)	Retorno (%)	(%) Instit	Var - Mês
BB IMA-B TÍTULOS PÚBLICOS FI RENDA FIXA PREVIDENCI...	2.704.717,40	0,00	0,00	2.714.877,83	10.160,43	0,38%	0,38%	2,45%
BB IRF-M 1 TÍTULOS PÚBLICOS FIC RENDA FIXA PREVIDE...	2.860.627,52	0,00	0,00	2.865.778,02	5.150,50	0,18%	0,18%	0,16%
BB ALOCAÇÃO ATIVA FIC RENDA FIXA PREVIDENCIÁRIO	3.117.832,25	0,00	0,00	3.121.308,52	3.476,27	0,11%	0,11%	1,23%
BB ALOCAÇÃO ATIVA RETORNO TOTAL FIC RENDA FIXA PRE...	2.510.368,79	0,00	0,00	2.511.544,33	1.175,54	0,05%	0,05%	1,46%
BB IDKA 2 TÍTULOS PÚBLICOS FI RENDA FIXA PREVIDENC...	2.357.228,38	0,00	0,00	2.355.024,17	-2.204,21	-0,09%	-0,09%	1,36%
BB IMA-B 5 FIC RENDA FIXA PREVIDENCIÁRIO LP	848.614,37	0,00	0,00	847.037,29	-1.577,08	-0,19%	-0,19%	1,55%
Total Renda Fixa	14.399.388,71	0,00	0,00	14.415.570,16	16.181,45	0,11%		1,33%

Retorno dos Investimentos após as movimentações (aplicações e resgates) no mês de Junho/2021

FUNDOS DE RENDA VARIÁVEL

Ativos Renda Variável	Saldo Anterior	Aplicações	Resgates	Saldo Atual	Retorno (R\$)	Retorno (%)	(%) Instit	Var - Mês
ITAÚ MOMENTO 30 FIC AÇÕES	149.446,49	0,00	0,00	152.134,23	2.687,74	1,80%	1,80%	3,97%
BB GOVERNANÇA FI AÇÕES	1.873.482,35	0,00	0,00	1.889.977,42	16.495,07	0,88%	0,88%	4,52%
BB ALOCAÇÃO FI MULTIMERCADO PREVIDENCIÁRIO	906.420,13	0,00	0,00	907.906,11	1.485,98	0,16%	0,16%	2,25%
ITAÚ DUNAMIS FIC AÇÕES	251.799,40	0,00	0,00	251.268,03	-531,37	-0,21%	-0,21%	4,87%
Total Renda Variável	3.181.148,37	0,00	0,00	3.201.285,79	20.137,42	0,63%		3,88%

Retorno dos Investimentos após as movimentações (aplicações e resgates) no 2º Trimestre/2021

FUNDOS DE RENDA FIXA

Ativos Renda Fixa	Saldo Anterior	Aplicações	Resgates	Saldo Atual	Retorno (R\$)	Retorno (%)	(%) Instit
BB IMA-B TÍTULOS PÚBLICOS FI RENDA FIXA PREVIDENCI...	2.659.237,36	0,00	0,00	2.714.877,83	55.640,47	2,09%	2,09%
BB ALOCAÇÃO ATIVA FIC RENDA FIXA PREVIDENCIÁRIO	2.943.725,23	140.700,91	0,00	3.121.308,52	36.882,38	1,20%	1,22%
BB ALOCAÇÃO ATIVA RETORNO TOTAL FIC RENDA FIXA PRE...	2.477.831,11	0,00	0,00	2.511.544,33	33.713,22	1,36%	1,36%
BB IDKA 2 TÍTULOS PÚBLICOS FI RENDA FIXA PREVIDENC...	2.322.016,55	0,00	0,00	2.355.024,17	33.007,62	1,42%	1,42%
BB IRF-M 1 TÍTULOS PÚBLICOS FIC RENDA FIXA PREVIDE...	2.848.632,42	0,00	0,00	2.865.778,02	17.145,60	0,60%	0,60%
BB IMA-B 5 FIC RENDA FIXA PREVIDENCIÁRIO LP	835.590,57	0,00	0,00	847.037,29	11.446,72	1,37%	1,37%
			Total Renda Fixa		187.836,01	1,32%	

Retorno dos Investimentos após as movimentações (aplicações e resgates) no 2º Trimestre/2021

FUNDOS DE RENDA VARIÁVEL

Ativos Renda Variável	Saldo Anterior	Aplicações	Resgates	Saldo Atual	Retorno (R\$)	Retorno (%)	(%) Instit
BB GOVERNANÇA FI AÇÕES	1.719.654,65	0,00	0,00	1.889.977,42	170.322,77	9,90%	9,90%
ITAÚ DUNAMIS FIC AÇÕES	226.363,04	0,00	0,00	251.268,03	24.904,99	11,00%	11,00%
BB ALOCAÇÃO FI MULTIMERCADO PREVIDENCIÁRIO	892.735,97	0,00	0,00	907.906,11	15.170,14	1,70%	1,70%
ITAÚ MOMENTO 30 FIC AÇÕES	138.082,05	0,00	0,00	152.134,23	14.052,18	10,18%	10,18%
				Total Renda Variável	224.450,08	7,54%	

Retorno dos Investimentos após as movimentações (aplicações e resgates) no 1º Semestre/2021

FUNDOS DE RENDA FIXA

Ativos Renda Fixa	Saldo Anterior	Aplicações	Resgates	Saldo Atual	Retorno (R\$)	Retorno (%)	(%) Instit
BB IDKA 2 TÍTULOS PÚBLICOS FI RENDA FIXA PREVIDENC...	2.054.079,08	268.087,56	0,00	2.355.024,17	32.857,53	1,41%	1,42%
BB IRF-M 1 TÍTULOS PÚBLICOS FIC RENDA FIXA PREVIDE...	2.847.139,03	0,00	0,00	2.865.778,02	18.638,99	0,65%	0,65%
BB IMA-B 5 FIC RENDA FIXA PREVIDENCIÁRIO LP	837.254,81	0,00	0,00	847.037,29	9.782,48	1,17%	1,17%
BB ALOCAÇÃO ATIVA RETORNO TOTAL FIC RENDA FIXA PRE...	2.521.457,10	0,00	0,00	2.511.544,33	-9.912,77	-0,39%	-0,39%
BB ALOCAÇÃO ATIVA FIC RENDA FIXA PREVIDENCIÁRIO	2.916.958,06	223.053,60	0,00	3.121.308,52	-18.703,14	-0,60%	-0,68%
BB IMA-B TÍTULOS PÚBLICOS FI RENDA FIXA PREVIDENCI...	2.737.271,08	0,00	0,00	2.714.877,83	-22.393,25	-0,82%	-0,82%
				Total Renda Fixa	10.269,84	0,07%	

Retorno dos Investimentos após as movimentações (aplicações e resgates) no 1º Semestre/2021

FUNDOS DE RENDA VARIÁVEL

Ativos Renda Variável	Saldo Anterior	Aplicações	Resgates	Saldo Atual	Retorno (R\$)	Retorno (%)	(%) Instit
BB GOVERNANÇA FI AÇÕES	1.730.536,51	0,00	0,00	1.889.977,42	159.440,91	9,21%	9,21%
ITAÚ DUNAMIS FIC AÇÕES	223.902,20	0,00	0,00	251.268,03	27.365,83	12,22%	12,22%
BB ALOCAÇÃO FI MULTIMERCADO PREVIDENCIÁRIO	901.907,23	0,00	0,00	907.906,11	5.998,88	0,67%	0,67%
ITAÚ MOMENTO 30 FIC AÇÕES	148.094,02	0,00	0,00	152.134,23	4.040,21	2,73%	2,73%
				Total Renda Variável	196.845,83	6,55%	

Disclaimer

Este documento (caracterizado como relatório, parecer ou análise) foi preparado para uso exclusivo do destinatário, não podendo ser reproduzido ou distribuído por este a qualquer pessoa sem expressa autorização da empresa. As informações aqui contidas são somente com o objetivo de prover informações e não representa, em nenhuma hipótese, uma oferta de compra e venda ou solicitação de compra e venda de qualquer valor mobiliário ou instrumento financeiro. Trata-se apenas uma OPINIÃO que reflete o momento da análise e são consubstanciadas em informações coletadas em fontes públicas e que julgamos confiáveis.

A utilização destas informações em suas tomadas de decisão e consequentes perdas e ganhos não nos torna responsáveis diretos. As informações aqui contidas não representam garantia de exatidão das informações prestadas ou julgamento sobre a qualidade delas, e não devem ser consideradas como tais.

As informações deste documento estão em consonância com as informações sobre os produtos mencionados, entretanto não substituem seus materiais oficiais, como regulamentos, prospectos de divulgação e outros. É recomendada a leitura cuidadosa destes materiais, com especial atenção para as cláusulas relativas ao objetivo, aos riscos e à política de investimento dos produtos. Todas as informações podem ser obtidas com o responsável pela distribuição, gestão ou no site da CVM (Comissão de Valores Mobiliários).

Sua elaboração buscou atender os objetivos de investimentos do cliente, considerando a sua situação financeira e seu perfil.

A rentabilidade obtida no passado não representa garantia de rentabilidade futura e os produtos estruturados e/ou de longo prazo possuem, além da volatilidade, riscos associados à sua carteira de crédito e estruturação. Os riscos inerentes aos diversos tipos de operações com valores mobiliários de bolsa, balcão, nos mercados de liquidação futura e de derivativos, podem resultar em perdas aos investimentos realizados, bem como o inverso proporcionalmente. Todos e qualquer outro valor exibido está representado em Real (BRL) e para os cálculos, foram utilizadas observações diárias, sendo sua fonte o Sistema Quantum Axis e a CVM.

A contratação de empresa de consultoria de valores mobiliários para a emissão deste documento não assegura ou sugere a existência de garantia de resultados futuros ou a isenção de risco. Cabe a consultoria de valores mobiliários a prestação dos serviços de orientação, recomendação e aconselhamento, de forma profissional, independente e individualizada, sobre investimentos no mercado de valores mobiliários, cuja adoção e implementação sejam exclusivas do cliente.

Na apuração do cálculo de rentabilidade da carteira de investimentos são considerados os recursos descritos no art. 6º da Resolução CMN nº 3.922/2010, provenientes do recolhimento das alíquotas de contribuição dos servidores, exclusivamente com finalidade previdenciária, excluindo qualquer tipo de recurso recebidos com finalidade administrativa, em consonância com a Portaria nº 402/2008, art. 15, inciso III, alínea "a".

Os RPPS devem estar adequados às normativas pertinentes e principalmente a Portaria nº 519, de 24 de agosto de 2011 e suas alterações, além da Resolução CMN nº 3.922 de 25 de novembro de 2010 e suas alterações, que dispõem sobre as aplicações dos recursos financeiros dos Regimes Próprios de Previdência Social, instituídos pela União, Estados, Distrito Federal e Municípios e dá outras providências.

Relatório Analítico dos Investimentos

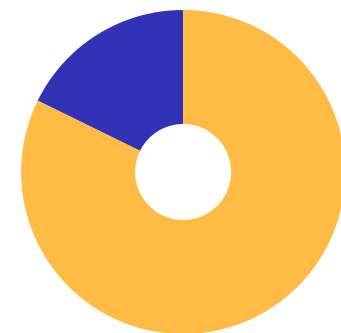
em julho de 2021

Carteira consolidada de investimentos - base (Julho / 2021)

Produto / Fundo	Resgate	Carência	Saldo	Particip. S/ Total	Cotistas	% S/ PL do Fundo	RESOLUÇÃO - 3.922
BB ALOCAÇÃO ATIVA FIC RENDA FIXA PREVIDENCIÁRIO	D+3	Não há	3.113.516,01	17,78%	590	0,03%	Artigo 7º, Inciso I, Alínea ' b '
BB IDKA 2 TÍTULOS PÚBLICOS FI RENDA FIXA PREVIDE...	D+1	Não há	2.356.989,66	13,46%	1.007	0,02%	Artigo 7º, Inciso I, Alínea ' b '
BB IMA-B 5 FIC RENDA FIXA PREVIDENCIÁRIO LP	D+1	Não há	847.228,58	4,84%	758	0,01%	Artigo 7º, Inciso I, Alínea ' b '
BB IMA-B TÍTULOS PÚBLICOS FI RENDA FIXA PREVIDEN...	D+1	Não há	2.704.465,17	15,45%	661	0,03%	Artigo 7º, Inciso I, Alínea ' b '
BB IRF-M 1 TÍTULOS PÚBLICOS FIC RENDA FIXA PREVI...	D+0	Não há	2.870.487,70	16,40%	1.154	0,04%	Artigo 7º, Inciso I, Alínea ' b '
BB ALOCAÇÃO ATIVA RETORNO TOTAL FIC RENDA FIXA P...	D+3	Não há	2.508.752,19	14,33%	582	0,06%	Artigo 7º, Inciso IV, Alínea ' a '
BB GOVERNANÇA FI AÇÕES	D+4	Não há	1.810.905,83	10,34%	2.745	0,14%	Artigo 8º, Inciso I, Alínea ' a '
ITAÚ DUNAMIS FIC AÇÕES	D+24	Não há	243.538,08	1,39%	36.608	0,01%	Artigo 8º, Inciso II, Alínea ' a '
ITAÚ MOMENTO 30 FIC AÇÕES	D+23	Não há	146.304,21	0,84%	41.756	0,01%	Artigo 8º, Inciso II, Alínea ' a '
BB ALOCAÇÃO FI MULTIMERCADO PREVIDENCIÁRIO	D+5 du	Não há	905.346,96	5,17%	102	0,72%	Artigo 8º, Inciso III
DISPONIBILIDADES FINANCEIRAS	D+0		301.700,74	1,72%		0,00%	DF - Artigo 6º
Total para cálculo dos limites da Resolução			17.507.534,39				
DISPONIBILIDADES FINANCEIRAS			301.700,74	Artigo 6º			
PL Total			17.809.235,13				

Enquadramentos na Resolução 3.922/2010 e Política de Investimento (RENTA FIXA) - base (Julho / 2021)

Artigos - Renda Fixa	Resolução Pró Gestão - Nível 1	Carteira \$	Carteira	Estratégia de Alocação - 2021			GAP Superior
				Inf	Alvo	Sup	
Artigo 7º, Inciso I, Alínea 'a'	100,00%	0,00	0,00%	0,00%	1,00%	100,00%	17.507.534,39
Artigo 7º, Inciso I, Alínea 'b'	100,00%	11.892.687,12	67,93%	40,00%	55,00%	100,00%	5.614.847,27
Artigo 7º, Inciso I, Alínea 'c'	100,00%	0,00	0,00%	0,00%	0,00%	100,00%	17.507.534,39
Artigo 7º, Inciso II	5,00%	0,00	0,00%	0,00%	0,00%	5,00%	875.376,72
Artigo 7º, Inciso III, Alínea 'a'	65,00%	0,00	0,00%	0,00%	2,00%	60,00%	10.504.520,63
Artigo 7º, Inciso III, Alínea 'b'	65,00%	0,00	0,00%	0,00%	0,00%	60,00%	10.504.520,63
Artigo 7º, Inciso IV, Alínea 'a'	45,00%	2.508.752,19	14,33%	0,00%	10,00%	40,00%	4.494.261,57
Artigo 7º, Inciso IV, Alínea 'b'	45,00%	0,00	0,00%	0,00%	0,00%	40,00%	7.003.013,76
Artigo 7º, Inciso V, Alínea 'b'	20,00%	0,00	0,00%	0,00%	0,00%	20,00%	3.501.506,88
Artigo 7º, Inciso VI, Alínea 'a'	15,00%	0,00	0,00%	0,00%	0,00%	15,00%	2.626.130,16
Artigo 7º, Inciso VI, Alínea 'b'	15,00%	0,00	0,00%	0,00%	0,00%	15,00%	2.626.130,16
Artigo 7º, Inciso VII, Alínea 'a'	5,00%	0,00	0,00%	0,00%	0,00%	5,00%	875.376,72
Artigo 7º, Inciso VII, Alínea 'b'	10,00%	0,00	0,00%	0,00%	1,00%	5,00%	875.376,72
Artigo 7º, Inciso VII, Alínea 'c'	5,00%	0,00	0,00%	0,00%	1,00%	5,00%	875.376,72
Total Renda Fixa	100,00%	14.401.439,31	82,26%	40,00%	70,00%	570,00%	



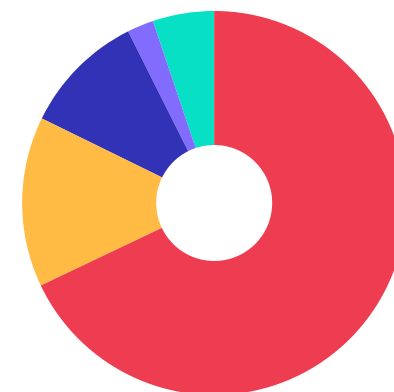
RENDA FIXA 14.401.439,31
RENDA VARIÁVEL 3.106.095,08

ATENÇÃO! Os limites respeitam as condições previstas na Resolução 4.695/18 em seus Artigo 7º § 10º e Artigo 8º § 10º para RPPS Certificado pelo Pró-Gestão!

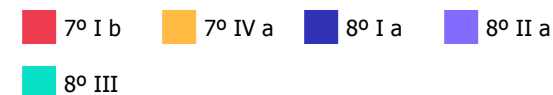


Enquadramentos na Resolução 3.922/2010 e Política de Investimento (REDA VARIÁVEL E EXTERIOR) - base (Julho / 2021)

Artigos - Renda Variável	Resolução Pró Gestão - Nível 1	Carteira \$	Carteira	Estratégia de Alocação - 2021			GAP Superior
				Inf	Alvo	Sup	
Artigo 8º, Inciso I, Alínea 'a'	35,00%	1.810.905,83	10,34%	0,00%	4,00%	30,00%	3.441.354,49
Artigo 8º, Inciso I, Alínea 'b'	35,00%	0,00	0,00%	0,00%	1,00%	30,00%	5.252.260,32
Artigo 8º, Inciso II, Alínea 'a'	25,00%	389.842,29	2,23%	0,00%	10,00%	20,00%	3.111.664,59
Artigo 8º, Inciso II, Alínea 'b'	25,00%	0,00	0,00%	0,00%	0,00%	20,00%	3.501.506,88
Artigo 8º, Inciso III	10,00%	905.346,96	5,17%	0,00%	10,00%	10,00%	845.406,48
Artigo 8º, Inciso IV, Alínea 'a'	5,00%	0,00	0,00%	0,00%	0,00%	5,00%	875.376,72
Artigo 8º, Inciso IV, Alínea 'b'	5,00%	0,00	0,00%	0,00%	0,00%	5,00%	875.376,72
Total Renda Variável	35,00%	3.106.095,08	17,74%	0,00%	25,00%	120,00%	



Artigos - Exterior	Resolução Pró Gestão - Nível 1	Carteira \$	Carteira	Estratégia de Alocação - Limite - 2021			GAP Superior
				Inferior	Alvo	Superior	
Artigo 9º - A, Inciso I	10,00%	0,00	0,00%	0,00%	1,00%	10,00%	1.750.753,44
Artigo 9º - A, Inciso II	10,00%	0,00	0,00%	0,00%	1,00%	10,00%	1.750.753,44
Artigo 9º - A, Inciso III	10,00%	0,00	0,00%	0,00%	3,00%	10,00%	1.750.753,44
Total Exterior	10,00%	0,00	0,00%	0,00%	5,00%	30,00%	



Enquadramentos na Resolução 4.604 por Gestores - base (Julho / 2021)

Gestão	Valor	% S/ Carteira	% S/ PL Gestão
BB GESTÃO DE RECURSOS DTVM	17.117.692,10	97,77	0,00
ITAÚ UNIBANCO	389.842,29	2,23	0,00

Artigo 14º - O total das aplicações dos recursos do regime próprio de previdência social em fundos de investimento e carteiras administradas não pode exceder a 5% (cinco por cento) do volume total de recursos de terceiros gerido por um mesmo gestor ou por gestoras ligadas ao seu respectivo grupo econômico, assim definido pela CVM em regulamentação específica. (NR)

Estratégia de Alocação para os Próximos 5 Anos

Artigos	Estratégia de Alocação - 2021		Limite Inferior (%)	Limite Superior (%)
	Carteira \$	Carteira %		
Artigo 7º, Inciso I, Alínea 'a'	0,00	0,00	0,00	100,00
Artigo 7º, Inciso I, Alínea 'b'	11.892.687,12	67,93	40,00	100,00
Artigo 7º, Inciso I, Alínea 'c'	0,00	0,00	0,00	100,00
Artigo 7º, Inciso II	0,00	0,00	0,00	5,00
Artigo 7º, Inciso III, Alínea 'a'	0,00	0,00	0,00	60,00
Artigo 7º, Inciso III, Alínea 'b'	0,00	0,00	0,00	60,00
Artigo 7º, Inciso IV, Alínea 'a'	2.508.752,19	14,33	0,00	40,00
Artigo 7º, Inciso IV, Alínea 'b'	0,00	0,00	0,00	40,00
Artigo 7º, Inciso V, Alínea 'b'	0,00	0,00	0,00	20,00
Artigo 7º, Inciso VI, Alínea 'a'	0,00	0,00	0,00	15,00
Artigo 7º, Inciso VI, Alínea 'b'	0,00	0,00	0,00	15,00
Artigo 7º, Inciso VII, Alínea 'a'	0,00	0,00	0,00	5,00
Artigo 7º, Inciso VII, Alínea 'b'	0,00	0,00	0,00	5,00
Artigo 7º, Inciso VII, Alínea 'c'	0,00	0,00	0,00	5,00
Artigo 8º, Inciso I, Alínea 'a'	1.810.905,83	10,34	0,00	30,00
Artigo 8º, Inciso I, Alínea 'b'	0,00	0,00	0,00	30,00
Artigo 8º, Inciso II, Alínea 'a'	389.842,29	2,23	0,00	20,00
Artigo 8º, Inciso II, Alínea 'b'	0,00	0,00	0,00	20,00
Artigo 8º, Inciso III	905.346,96	5,17	0,00	10,00
Artigo 8º, Inciso IV, Alínea 'a'	0,00	0,00	0,00	5,00
Artigo 8º, Inciso IV, Alínea 'b'	0,00	0,00	0,00	5,00
Artigo 9º - A, Inciso I	0,00	0,00	0,00	10,00
Artigo 9º - A, Inciso II	0,00	0,00	0,00	10,00
Artigo 9º - A, Inciso III	0,00	0,00	0,00	10,00

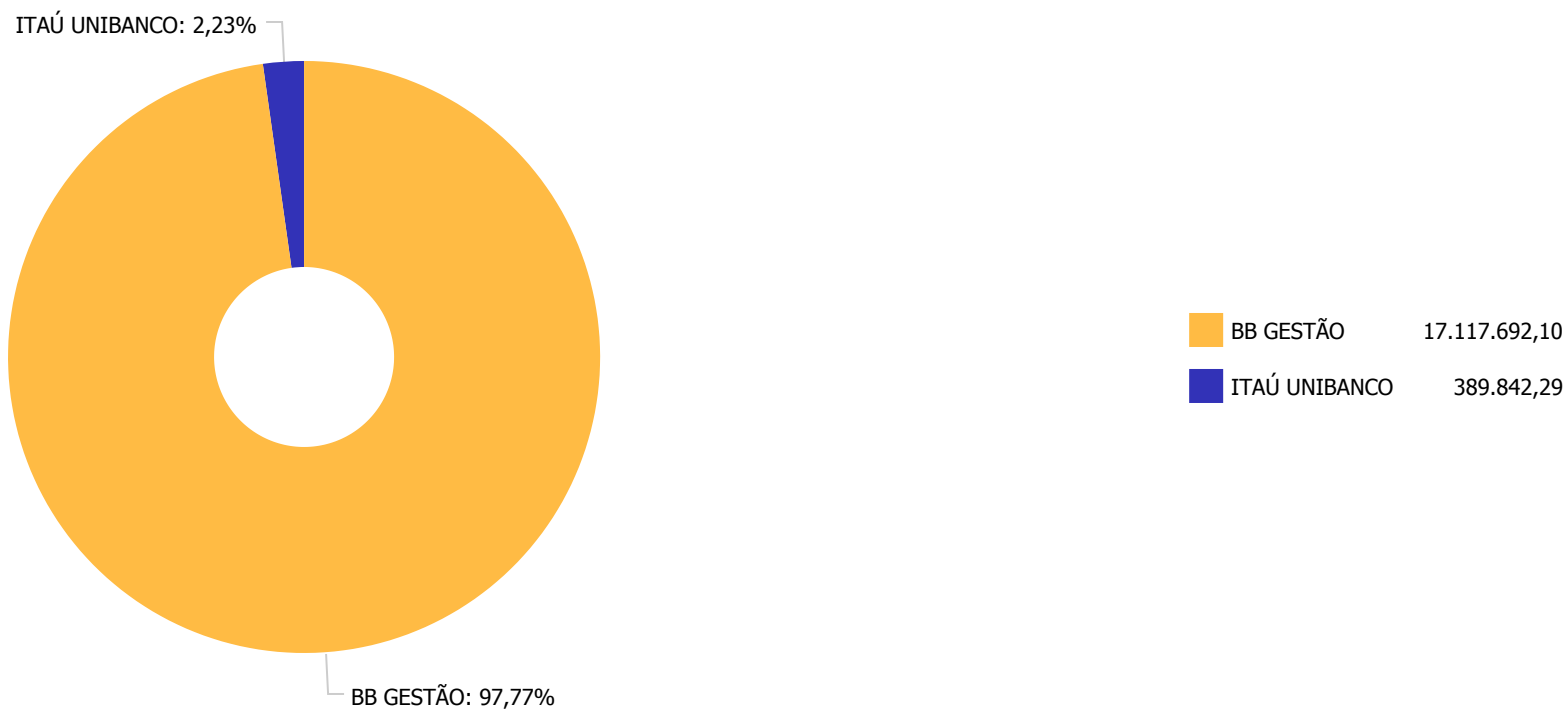
Retorno dos investimentos e Benchmark's de ativos no mês de Julho/2021 - RENDA FIXA

	Mês	Ano	3M	6M	12M	24M	VaR Mês	Volatilidade 12M
IRF-M 1 (Benchmark)	0,19%	1,00%	0,60%	0,96%	1,99%	7,60%	-	-
BB IRF-M 1 TÍTULOS PÚBLICOS FIC RENDA FIXA PREVIDENCIÁRIO	0,16%	0,82%	0,52%	0,79%	1,58%	6,89%	0,23%	0,00%
IMA-B 5 (Benchmark)	0,03%	1,31%	0,59%	1,21%	5,06%	14,34%	-	-
BB IMA-B 5 FIC RENDA FIXA PREVIDENCIÁRIO LP	0,02%	1,19%	0,52%	1,09%	4,79%	13,79%	1,02%	0,02%
IMA-B (Benchmark)	-0,37%	-1,09%	1,10%	-0,24%	2,53%	10,89%	-	-
BB IMA-B TÍTULOS PÚBLICOS FI RENDA FIXA PREVIDENCIÁRIO	-0,38%	-1,20%	1,05%	-0,34%	2,27%	10,39%	2,07%	0,06%
IPCA (Benchmark)	0,96%	4,76%	2,34%	4,50%	8,99%	11,51%	-	-
BB ALOCAÇÃO ATIVA RETORNO TOTAL FIC RENDA FIXA PREVIDENCIÁRIO	-0,11%	-0,50%	0,54%	-0,04%	1,16%	-	1,10%	0,04%
Não definido (Benchmark)	-	-	-	-	-	-	-	-
BB ALOCAÇÃO ATIVA FIC RENDA FIXA PREVIDENCIÁRIO	-0,25%	-0,93%	0,34%	-0,38%	0,55%	7,68%	1,14%	0,03%
BB IDKA 2 TÍTULOS PÚBLICOS FI RENDA FIXA PREVIDENCIÁRIO	0,08%	1,50%	0,66%	1,32%	5,61%	14,05%	0,88%	0,02%

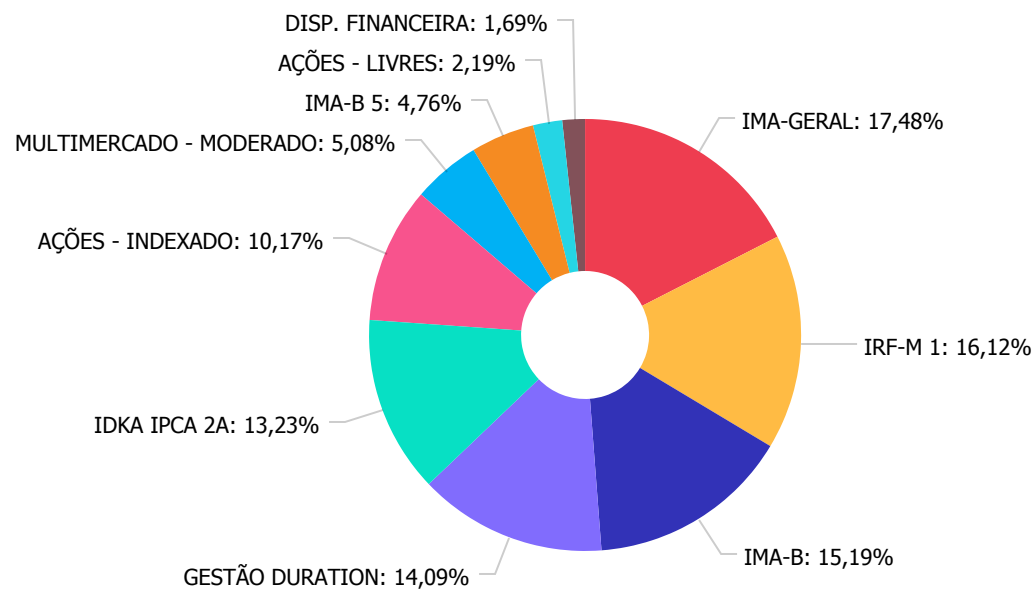
Retorno dos investimentos e Benchmark's de ativos no mês de Julho/2021 - RENDA VARIÁVEL

	Mês	Ano	3M	6M	12M	24M	VaR Mês	Volatilidade 12M
Ibovespa (Benchmark)	-3,94%	2,34%	2,44%	5,85%	18,35%	19,63%	-	-
ITAÚ MOMENTO 30 FIC AÇÕES	-3,83%	-1,21%	2,30%	0,85%	11,34%	18,30%	8,03%	0,18%
ITAÚ DUNAMIS FIC AÇÕES	-3,08%	8,77%	4,14%	10,39%	23,74%	22,61%	6,67%	0,17%
CDI (Benchmark)	0,36%	1,64%	0,94%	1,49%	2,44%	6,76%	-	-
BB ALOCAÇÃO FI MULTIMERCADO PREVIDENCIÁRIO	-0,28%	0,38%	0,89%	-0,11%	2,09%	-	1,92%	0,03%
Não definido (Benchmark)	-	-	-	-	-	-	-	-
BB GOVERNANÇA FI AÇÕES	-4,18%	4,64%	1,99%	7,68%	19,58%	23,75%	8,96%	0,22%

Distribuição dos ativos por Administradores - base (Julho / 2021)



Distribuição dos ativos por Sub-Segmentos - base (Julho / 2021)



IMA-GERAL	3.113.516,01
IRF-M 1	2.870.487,70
IMA-B	2.704.465,17
GESTÃO DURATION	2.508.752,19
IDKA IPCA 2A	2.356.989,66
AÇÕES - INDEXADO	1.810.905,83
MULTIMERCADO - MODERADO	905.346,96
IMA-B 5	847.228,58
AÇÕES - LIVRES	389.842,29
DISP. FINANCEIRA	301.700,74

Retorno e Meta de Rentabilidade acumulados no ano de 2021

Mês	Saldo Anterior	Aplicações	Resgates	Saldo no Mês	Retorno	Retorno Acum	Retorno Mês	Retorno Acum	Meta Mês	Meta Acum	Gap Acum	VaR
Janeiro	16.918.599,12	268.087,56	0,00	17.090.237,67	-96.449,01	-96.449,01	-0,56%	-0,56%	0,67%	0,67%	-83,65%	2,54%
Fevereiro	17.090.237,67	0,00	0,00	16.911.561,50	-178.676,17	-275.125,18	-1,05%	-1,60%	1,24%	1,92%	-83,37%	2,48%
Março	16.911.561,50	82.352,69	0,00	17.063.868,95	69.954,76	-205.170,42	0,41%	-1,20%	1,42%	3,36%	-35,54%	2,86%
Abril	17.063.868,95	0,00	0,00	17.223.584,11	159.715,16	-45.455,26	0,94%	-0,27%	0,73%	4,12%	-6,58%	2,00%
Maiο	17.223.584,11	140.700,91	0,00	17.580.537,08	216.252,06	170.796,80	1,25%	0,97%	1,27%	5,45%	17,83%	2,02%
Junho	17.580.537,08	0,00	0,00	17.616.855,95	36.318,87	207.115,67	0,21%	1,18%	0,97%	6,47%	18,22%	1,79%
Julho	17.616.855,95	0,00	0,00	17.507.534,39	-109.321,56	97.794,11	-0,62%	0,55%	1,43%	7,99%	6,90%	2,07%

Investimentos x Meta de Rentabilidade



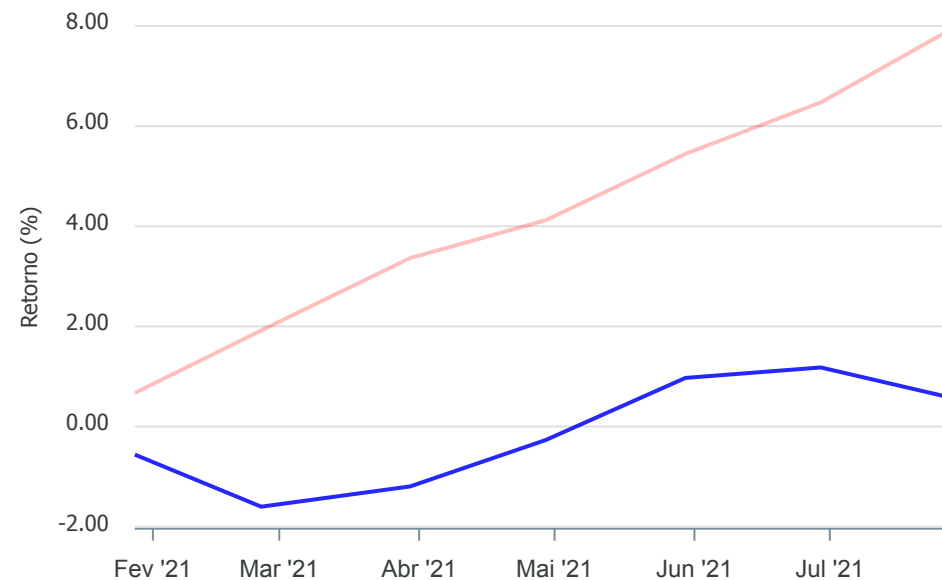
Gráficos ilustrativos de Evolução Patrimonial e indicadores

Evolução do Patrimônio



Comparativo

ANO 36M



- Investimentos Meta de Rentabilidade ☐ CDI ☐ IMA-B
- ☐ IMA-B 5 ☐ IMA-B 5+ ☐ IMA Geral ☐ IRF-M ☐ IRF-M 1
- ☐ IRF-M 1+ ☐ Ibovespa ☐ IBX ☐ SMLL ☐ IDIV

Retorno dos Investimentos após as movimentações (aplicações e resgates) no mês de Julho/2021

FUNDOS DE RENDA FIXA

Ativos Renda Fixa	Saldo Anterior	Aplicações	Resgates	Saldo Atual	Retorno (R\$)	Retorno (%)	(%) Instit	Var - Mês
BB IRF-M 1 TÍTULOS PÚBLICOS FIC RENDA FIXA PREVIDE...	2.865.778,02	0,00	0,00	2.870.487,70	4.709,68	0,16%	0,16%	0,23%
BB IDKA 2 TÍTULOS PÚBLICOS FI RENDA FIXA PREVIDENC...	2.355.024,17	0,00	0,00	2.356.989,66	1.965,49	0,08%	0,08%	0,88%
BB IMA-B 5 FIC RENDA FIXA PREVIDENCIÁRIO LP	847.037,29	0,00	0,00	847.228,58	191,29	0,02%	0,02%	1,02%
BB ALOCAÇÃO ATIVA RETORNO TOTAL FIC RENDA FIXA PRE...	2.511.544,33	0,00	0,00	2.508.752,19	-2.792,14	-0,11%	-0,11%	1,10%
BB ALOCAÇÃO ATIVA FIC RENDA FIXA PREVIDENCIÁRIO	3.121.308,52	0,00	0,00	3.113.516,01	-7.792,51	-0,25%	-0,25%	1,14%
BB IMA-B TÍTULOS PÚBLICOS FI RENDA FIXA PREVIDENCI...	2.714.877,83	0,00	0,00	2.704.465,17	-10.412,66	-0,38%	-0,38%	2,07%
Total Renda Fixa	14.415.570,16	0,00	0,00	14.401.439,31	-14.130,85	-0,10%		1,08%

Retorno dos Investimentos após as movimentações (aplicações e resgates) no mês de Julho/2021

FUNDOS DE RENDA VARIÁVEL

Ativos Renda Variável	Saldo Anterior	Aplicações	Resgates	Saldo Atual	Retorno (R\$)	Retorno (%)	(%) Instit	Var - Mês
BB ALOCAÇÃO FI MULTIMERCADO PREVIDENCIÁRIO	907.906,11	0,00	0,00	905.346,96	-2.559,15	-0,28%	-0,28%	1,92%
ITAÚ DUNAMIS FIC AÇÕES	251.268,03	0,00	0,00	243.538,08	-7.729,95	-3,08%	-3,08%	6,67%
ITAÚ MOMENTO 30 FIC AÇÕES	152.134,23	0,00	0,00	146.304,21	-5.830,02	-3,83%	-3,83%	8,03%
BB GOVERNANÇA FI AÇÕES	1.889.977,42	0,00	0,00	1.810.905,83	-79.071,59	-4,18%	-4,18%	8,96%
Total Renda Variável	3.201.285,79	0,00	0,00	3.106.095,08	-95.190,71	-2,97%		6,69%

Disclaimer

Este documento (caracterizado como relatório, parecer ou análise) foi preparado para uso exclusivo do destinatário, não podendo ser reproduzido ou distribuído por este a qualquer pessoa sem expressa autorização da empresa. As informações aqui contidas são somente com o objetivo de prover informações e não representa, em nenhuma hipótese, uma oferta de compra e venda ou solicitação de compra e venda de qualquer valor mobiliário ou instrumento financeiro. Trata-se apenas uma OPINIÃO que reflete o momento da análise e são consubstanciadas em informações coletadas em fontes públicas e que julgamos confiáveis.

A utilização destas informações em suas tomadas de decisão e consequentes perdas e ganhos não nos torna responsáveis diretos. As informações aqui contidas não representam garantia de exatidão das informações prestadas ou julgamento sobre a qualidade delas, e não devem ser consideradas como tais.

As informações deste documento estão em consonância com as informações sobre os produtos mencionados, entretanto não substituem seus materiais oficiais, como regulamentos, prospectos de divulgação e outros. É recomendada a leitura cuidadosa destes materiais, com especial atenção para as cláusulas relativas ao objetivo, aos riscos e à política de investimento dos produtos. Todas as informações podem ser obtidas com o responsável pela distribuição, gestão ou no site da CVM (Comissão de Valores Mobiliários).

Sua elaboração buscou atender os objetivos de investimentos do cliente, considerando a sua situação financeira e seu perfil.

A rentabilidade obtida no passado não representa garantia de rentabilidade futura e os produtos estruturados e/ou de longo prazo possuem, além da volatilidade, riscos associados à sua carteira de crédito e estruturação. Os riscos inerentes aos diversos tipos de operações com valores mobiliários de bolsa, balcão, nos mercados de liquidação futura e de derivativos, podem resultar em perdas aos investimentos realizados, bem como o inverso proporcionalmente. Todos e qualquer outro valor exibido está representado em Real (BRL) e para os cálculos, foram utilizadas observações diárias, sendo sua fonte o Sistema Quantum Axis e a CVM.

A contratação de empresa de consultoria de valores mobiliários para a emissão deste documento não assegura ou sugere a existência de garantia de resultados futuros ou a isenção de risco. Cabe a consultoria de valores mobiliários a prestação dos serviços de orientação, recomendação e aconselhamento, de forma profissional, independente e individualizada, sobre investimentos no mercado de valores mobiliários, cuja adoção e implementação sejam exclusivas do cliente.

Na apuração do cálculo de rentabilidade da carteira de investimentos são considerados os recursos descritos no art. 6º da Resolução CMN nº 3.922/2010, provenientes do recolhimento das alíquotas de contribuição dos servidores, exclusivamente com finalidade previdenciária, excluindo qualquer tipo de recurso recebidos com finalidade administrativa, em consonância com a Portaria nº 402/2008, art. 15, inciso III, alínea "a".

Os RPPS devem estar adequados às normativas pertinentes e principalmente a Portaria nº 519, de 24 de agosto de 2011 e suas alterações, além da Resolução CMN nº 3.922 de 25 de novembro de 2010 e suas alterações, que dispõem sobre as aplicações dos recursos financeiros dos Regimes Próprios de Previdência Social, instituídos pela União, Estados, Distrito Federal e Municípios e dá outras providências.

Relatório Analítico dos Investimentos

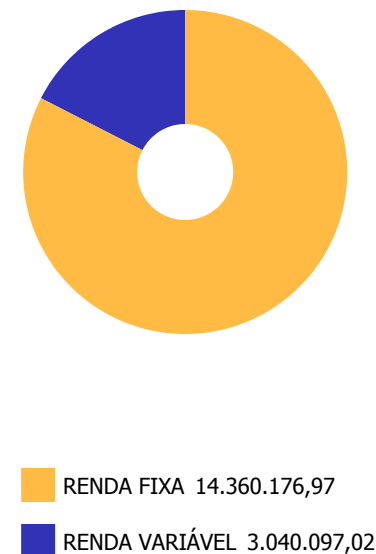
em agosto de 2021

Carteira consolidada de investimentos - base (Agosto / 2021)

Produto / Fundo	Resgate	Carência	Saldo	Particip. S/ Total	Cotistas	% S/ PL do Fundo	RESOLUÇÃO - 3.922
BB ALOCAÇÃO ATIVA FIC RENDA FIXA PREVIDENCIÁRIO	D+3	Não há	3.099.540,12	17,81%	585	0,04%	Artigo 7º, Inciso I, Alínea ' b '
BB IDKA 2 TÍTULOS PÚBLICOS FI RENDA FIXA PREVIDE...	D+1	Não há	2.361.196,13	13,57%	1.007	0,02%	Artigo 7º, Inciso I, Alínea ' b '
BB IMA-B 5 FIC RENDA FIXA PREVIDENCIÁRIO LP	D+1	Não há	848.106,27	4,87%	763	0,01%	Artigo 7º, Inciso I, Alínea ' b '
BB IMA-B TÍTULOS PÚBLICOS FI RENDA FIXA PREVIDEN...	D+1	Não há	2.673.905,60	15,37%	653	0,04%	Artigo 7º, Inciso I, Alínea ' b '
BB IRF-M 1 TÍTULOS PÚBLICOS FIC RENDA FIXA PREVI...	D+0	Não há	2.880.088,34	16,55%	1.156	0,04%	Artigo 7º, Inciso I, Alínea ' b '
BB ALOCAÇÃO ATIVA RETORNO TOTAL FIC RENDA FIXA P...	D+3	Não há	2.497.340,51	14,35%	584	0,06%	Artigo 7º, Inciso IV, Alínea ' a '
BB GOVERNANÇA FI AÇÕES	D+4	Não há	1.753.826,00	10,08%	2.596	0,14%	Artigo 8º, Inciso I, Alínea ' a '
ITAÚ DUNAMIS FIC AÇÕES	D+24	Não há	238.167,55	1,37%	36.178	0,01%	Artigo 8º, Inciso II, Alínea ' a '
ITAÚ MOMENTO 30 FIC AÇÕES	D+23	Não há	144.304,51	0,83%	41.759	0,01%	Artigo 8º, Inciso II, Alínea ' a '
BB ALOCAÇÃO FI MULTIMERCADO PREVIDENCIÁRIO	D+5 du	Não há	903.798,96	5,19%	104	0,71%	Artigo 8º, Inciso III
DISPONIBILIDADES FINANCEIRAS	D+0		375.599,35	2,16%		0,00%	DF - Artigo 6º
Total para cálculo dos limites da Resolução			17.400.273,99				
DISPONIBILIDADES FINANCEIRAS			375.599,35	Artigo 6º			
PL Total			17.775.873,34				

Enquadramentos na Resolução 3.922/2010 e Política de Investimento (RENTA FIXA) - base (Agosto / 2021)

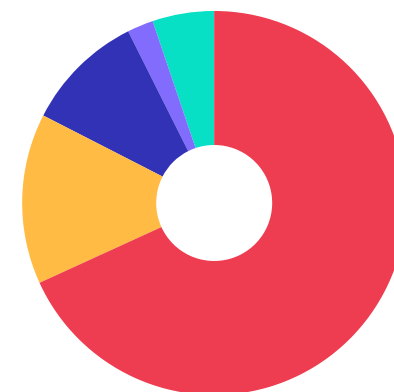
Artigos - Renda Fixa	Resolução Pró Gestão - Nível 1	Carteira \$	Carteira	Estratégia de Alocação - 2021			GAP Superior
				Inf	Alvo	Sup	
Artigo 7º, Inciso I, Alínea 'a'	100,00%	0,00	0,00%	0,00%	1,00%	100,00%	17.400.273,99
Artigo 7º, Inciso I, Alínea 'b'	100,00%	11.862.836,46	68,18%	40,00%	55,00%	100,00%	5.537.437,53
Artigo 7º, Inciso I, Alínea 'c'	100,00%	0,00	0,00%	0,00%	0,00%	100,00%	17.400.273,99
Artigo 7º, Inciso II	5,00%	0,00	0,00%	0,00%	0,00%	5,00%	870.013,70
Artigo 7º, Inciso III, Alínea 'a'	65,00%	0,00	0,00%	0,00%	2,00%	60,00%	10.440.164,39
Artigo 7º, Inciso III, Alínea 'b'	65,00%	0,00	0,00%	0,00%	0,00%	60,00%	10.440.164,39
Artigo 7º, Inciso IV, Alínea 'a'	45,00%	2.497.340,51	14,35%	0,00%	10,00%	40,00%	4.462.769,09
Artigo 7º, Inciso IV, Alínea 'b'	45,00%	0,00	0,00%	0,00%	0,00%	40,00%	6.960.109,60
Artigo 7º, Inciso V, Alínea 'b'	20,00%	0,00	0,00%	0,00%	0,00%	20,00%	3.480.054,80
Artigo 7º, Inciso VI, Alínea 'a'	15,00%	0,00	0,00%	0,00%	0,00%	15,00%	2.610.041,10
Artigo 7º, Inciso VI, Alínea 'b'	15,00%	0,00	0,00%	0,00%	0,00%	15,00%	2.610.041,10
Artigo 7º, Inciso VII, Alínea 'a'	5,00%	0,00	0,00%	0,00%	0,00%	5,00%	870.013,70
Artigo 7º, Inciso VII, Alínea 'b'	10,00%	0,00	0,00%	0,00%	1,00%	5,00%	870.013,70
Artigo 7º, Inciso VII, Alínea 'c'	5,00%	0,00	0,00%	0,00%	1,00%	5,00%	870.013,70
Total Renda Fixa	100,00%	14.360.176,97	82,53%	40,00%	70,00%	570,00%	



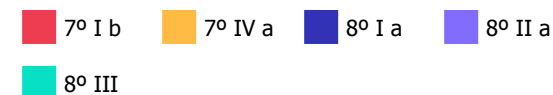
ATENÇÃO! Os limites respeitam as condições previstas na Resolução 4.695/18 em seus Artigo 7º § 10º e Artigo 8º § 10º para RPPS Certificado pelo Pró-Gestão!

Enquadramentos na Resolução 3.922/2010 e Política de Investimento (REDA VARIÁVEL E EXTERIOR) - base (Agosto / 2021)

Artigos - Renda Variável	Resolução Pró Gestão - Nível 1	Carteira \$	Carteira	Estratégia de Alocação - 2021			GAP Superior
				Inf	Alvo	Sup	
Artigo 8º, Inciso I, Alínea 'a'	35,00%	1.753.826,00	10,08%	0,00%	4,00%	30,00%	3.466.256,20
Artigo 8º, Inciso I, Alínea 'b'	35,00%	0,00	0,00%	0,00%	1,00%	30,00%	5.220.082,20
Artigo 8º, Inciso II, Alínea 'a'	25,00%	382.472,06	2,20%	0,00%	10,00%	20,00%	3.097.582,74
Artigo 8º, Inciso II, Alínea 'b'	25,00%	0,00	0,00%	0,00%	0,00%	20,00%	3.480.054,80
Artigo 8º, Inciso III	10,00%	903.798,96	5,19%	0,00%	10,00%	10,00%	836.228,44
Artigo 8º, Inciso IV, Alínea 'a'	5,00%	0,00	0,00%	0,00%	0,00%	5,00%	870.013,70
Artigo 8º, Inciso IV, Alínea 'b'	5,00%	0,00	0,00%	0,00%	0,00%	5,00%	870.013,70
Total Renda Variável	35,00%	3.040.097,02	17,47%	0,00%	25,00%	120,00%	



Artigos - Exterior	Resolução Pró Gestão - Nível 1	Carteira \$	Carteira	Estratégia de Alocação - Limite - 2021			GAP Superior
				Inferior	Alvo	Superior	
Artigo 9º - A, Inciso I	10,00%	0,00	0,00%	0,00%	1,00%	10,00%	1.740.027,40
Artigo 9º - A, Inciso II	10,00%	0,00	0,00%	0,00%	1,00%	10,00%	1.740.027,40
Artigo 9º - A, Inciso III	10,00%	0,00	0,00%	0,00%	3,00%	10,00%	1.740.027,40
Total Exterior	10,00%	0,00	0,00%	0,00%	5,00%	30,00%	



Enquadramentos na Resolução 4.604 por Gestores - base (Agosto / 2021)

Gestão	Valor	% S/ Carteira	% S/ PL Gestão
BB GESTÃO DE RECURSOS DTVM	17.017.801,93	97,80	0,00
ITAÚ UNIBANCO	382.472,06	2,20	0,00

Artigo 14º - O total das aplicações dos recursos do regime próprio de previdência social em fundos de investimento e carteiras administradas não pode exceder a 5% (cinco por cento) do volume total de recursos de terceiros gerido por um mesmo gestor ou por gestoras ligadas ao seu respectivo grupo econômico, assim definido pela CVM em regulamentação específica. (NR)

Estratégia de Alocação para os Próximos 5 Anos

Artigos	Estratégia de Alocação - 2021		Limite Inferior (%)	Limite Superior (%)
	Carteira \$	Carteira %		
Artigo 7º, Inciso I, Alínea ' a '	0,00	0,00	0,00	100,00
Artigo 7º, Inciso I, Alínea ' b '	11.862.836,46	68,18	40,00	100,00
Artigo 7º, Inciso I, Alínea ' c '	0,00	0,00	0,00	100,00
Artigo 7º, Inciso II	0,00	0,00	0,00	5,00
Artigo 7º, Inciso III, Alínea ' a '	0,00	0,00	0,00	60,00
Artigo 7º, Inciso III, Alínea ' b '	0,00	0,00	0,00	60,00
Artigo 7º, Inciso IV, Alínea ' a '	2.497.340,51	14,35	0,00	40,00
Artigo 7º, Inciso IV, Alínea ' b '	0,00	0,00	0,00	40,00
Artigo 7º, Inciso V, Alínea ' b '	0,00	0,00	0,00	20,00
Artigo 7º, Inciso VI, Alínea ' a '	0,00	0,00	0,00	15,00
Artigo 7º, Inciso VI, Alínea ' b '	0,00	0,00	0,00	15,00
Artigo 7º, Inciso VII, Alínea ' a '	0,00	0,00	0,00	5,00
Artigo 7º, Inciso VII, Alínea ' b '	0,00	0,00	0,00	5,00
Artigo 7º, Inciso VII, Alínea ' c '	0,00	0,00	0,00	5,00
Artigo 8º, Inciso I, Alínea ' a '	1.753.826,00	10,08	0,00	30,00
Artigo 8º, Inciso I, Alínea ' b '	0,00	0,00	0,00	30,00
Artigo 8º, Inciso II, Alínea ' a '	382.472,06	2,20	0,00	20,00
Artigo 8º, Inciso II, Alínea ' b '	0,00	0,00	0,00	20,00
Artigo 8º, Inciso III	903.798,96	5,19	0,00	10,00
Artigo 8º, Inciso IV, Alínea ' a '	0,00	0,00	0,00	5,00
Artigo 8º, Inciso IV, Alínea ' b '	0,00	0,00	0,00	5,00
Artigo 9º - A, Inciso I	0,00	0,00	0,00	10,00
Artigo 9º - A, Inciso II	0,00	0,00	0,00	10,00
Artigo 9º - A, Inciso III	0,00	0,00	0,00	10,00

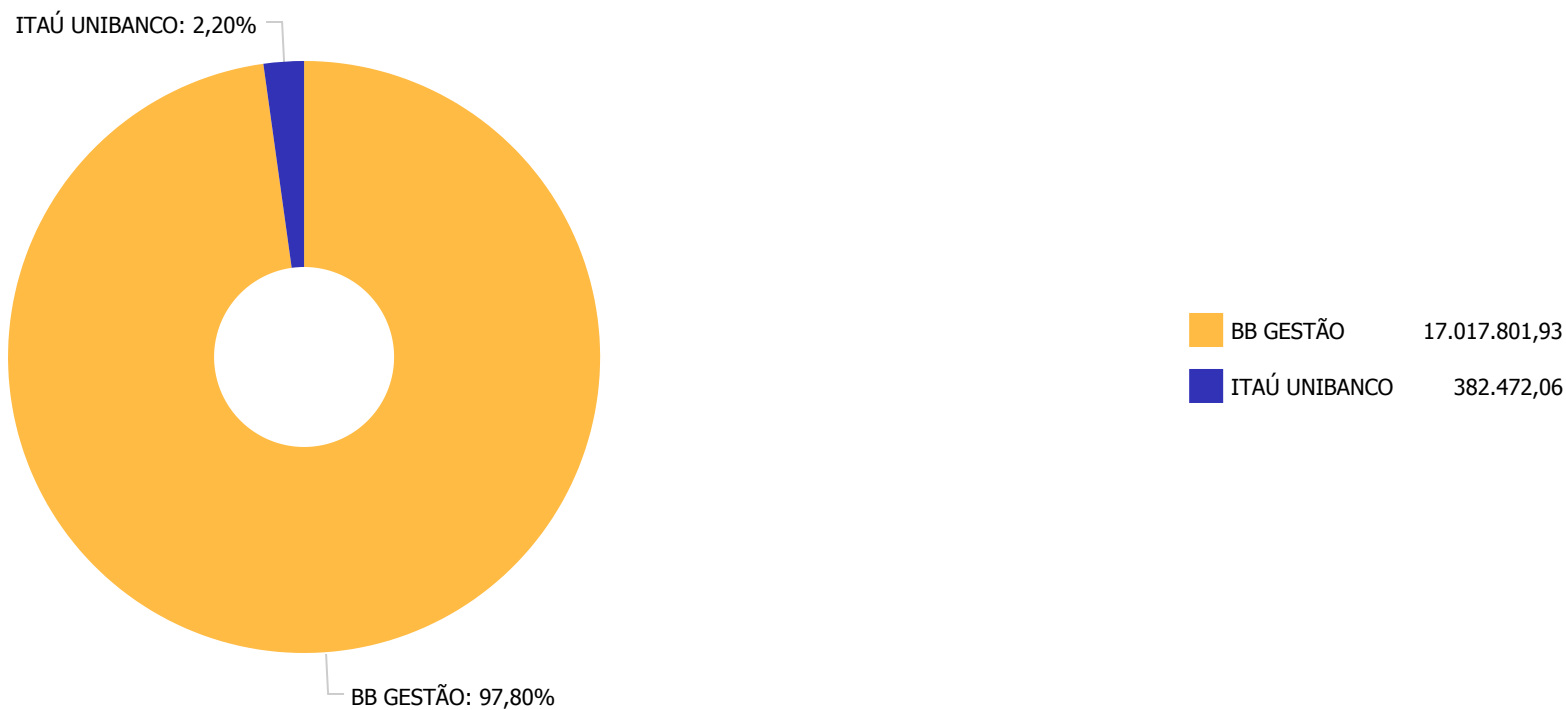
Retorno dos investimentos e Benchmark's de ativos no mês de Agosto/2021 - RENDA FIXA

	Mês	Ano	3M	6M	12M	24M	VaR Mês	Volatilidade 12M
IRF-M 1 (Benchmark)	0,37%	1,37%	0,77%	1,29%	2,24%	7,41%	-	-
BB IRF-M 1 TÍTULOS PÚBLICOS FIC RENDA FIXA PREVIDENCIÁRIO	0,33%	1,16%	0,68%	1,12%	1,83%	6,69%	0,15%	0,00%
IMA-B 5 (Benchmark)	0,15%	1,47%	0,05%	1,97%	4,77%	14,45%	-	-
BB IMA-B 5 FIC RENDA FIXA PREVIDENCIÁRIO LP	0,10%	1,30%	-0,06%	1,82%	4,51%	13,87%	1,31%	0,02%
IMA-B (Benchmark)	-1,09%	-2,17%	-1,04%	0,19%	3,27%	10,12%	-	-
BB IMA-B TÍTULOS PÚBLICOS FI RENDA FIXA PREVIDENCIÁRIO	-1,13%	-2,32%	-1,14%	0,07%	3,03%	9,60%	3,42%	0,06%
IPCA (Benchmark)	0,87%	5,67%	2,38%	4,51%	9,68%	12,35%	-	-
BB ALOCAÇÃO ATIVA RETORNO TOTAL FIC RENDA FIXA PREVIDENCIÁRIO	-0,46%	-0,96%	-0,52%	0,44%	1,76%	-	1,34%	0,03%
Não definido (Benchmark)	-	-	-	-	-	-	-	-
BB ALOCAÇÃO ATIVA FIC RENDA FIXA PREVIDENCIÁRIO	-0,45%	-1,37%	-0,59%	0,09%	0,99%	7,11%	1,38%	0,03%
BB IDKA 2 TÍTULOS PÚBLICOS FI RENDA FIXA PREVIDENCIÁRIO	0,18%	1,68%	0,17%	2,06%	5,08%	14,20%	1,09%	0,02%

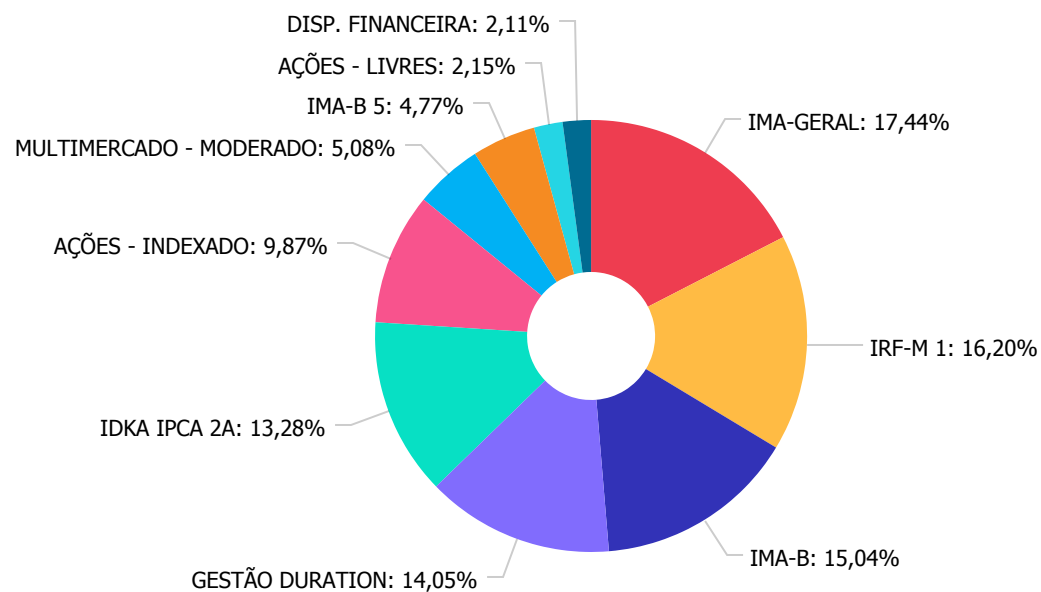
Retorno dos investimentos e Benchmark's de ativos no mês de Agosto/2021 - RENDA VARIÁVEL

	Mês	Ano	3M	6M	12M	24M	VaR Mês	Volatilidade 12M
Ibovespa (Benchmark)	-2,48%	-0,20%	-5,89%	7,95%	19,54%	17,45%	-	-
ITAÚ DUNAMIS FIC AÇÕES	-2,21%	6,37%	-5,41%	7,44%	21,25%	18,06%	7,73%	0,17%
ITAÚ MOMENTO 30 FIC AÇÕES	-1,37%	-2,56%	-3,44%	3,27%	11,39%	15,54%	8,94%	0,18%
CDI (Benchmark)	0,43%	2,07%	1,10%	1,78%	2,72%	6,68%	-	-
BB ALOCAÇÃO FI MULTIMERCADO PREVIDENCIÁRIO	-0,17%	0,21%	-0,29%	0,84%	1,59%	-	1,65%	0,03%
Não definido (Benchmark)	-	-	-	-	-	-	-	-
BB GOVERNANÇA FI AÇÕES	-3,15%	1,35%	-6,39%	7,82%	19,72%	19,25%	8,14%	0,22%

Distribuição dos ativos por Administradores - base (Agosto / 2021)



Distribuição dos ativos por Sub-Segmentos - base (Agosto / 2021)

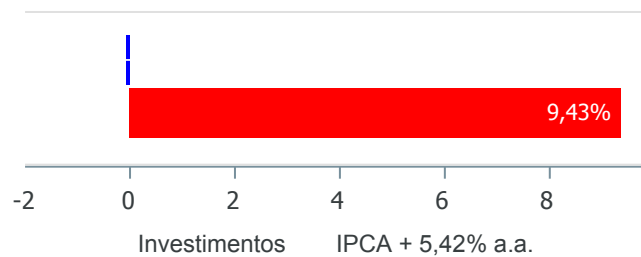


IMA-GERAL	3.099.540,12
IRF-M 1	2.880.088,34
IMA-B	2.673.905,60
GESTÃO DURATION	2.497.340,51
IDKA IPCA 2A	2.361.196,13
AÇÕES - INDEXADO	1.753.826,00
MULTIMERCADO - MODERADO	903.798,96
IMA-B 5	848.106,27
AÇÕES - LIVRES	382.472,06
DISP. FINANCEIRA	375.599,35

Retorno e Meta de Rentabilidade acumulados no ano de 2021

Mês	Saldo Anterior	Aplicações	Resgates	Saldo no Mês	Retorno	Retorno Acum	Retorno Mês	Retorno Acum	Meta Mês	Meta Acum	Gap Acum	VaR
Janeiro	16.918.599,12	268.087,56	0,00	17.090.237,67	-96.449,01	-96.449,01	-0,56%	-0,56%	0,67%	0,67%	-83,65%	2,54%
Fevereiro	17.090.237,67	0,00	0,00	16.911.561,50	-178.676,17	-275.125,18	-1,05%	-1,60%	1,24%	1,92%	-83,37%	2,48%
Março	16.911.561,50	82.352,69	0,00	17.063.868,95	69.954,76	-205.170,42	0,41%	-1,20%	1,42%	3,36%	-35,54%	2,86%
Abril	17.063.868,95	0,00	0,00	17.223.584,11	159.715,16	-45.455,26	0,94%	-0,27%	0,73%	4,12%	-6,58%	2,00%
Mai	17.223.584,11	140.700,91	0,00	17.580.537,08	216.252,06	170.796,80	1,25%	0,97%	1,27%	5,45%	17,83%	2,02%
Junho	17.580.537,08	0,00	0,00	17.616.855,95	36.318,87	207.115,67	0,21%	1,18%	0,97%	6,47%	18,22%	1,79%
Julho	17.616.855,95	0,00	0,00	17.507.534,39	-109.321,56	97.794,11	-0,62%	0,55%	1,43%	7,99%	6,90%	2,07%
Agosto	17.507.534,39	0,00	0,00	17.400.273,99	-107.260,40	-9.466,29	-0,61%	-0,06%	1,34%	9,43%	-0,68%	2,29%

Investimentos x Meta de Rentabilidade



Gráficos ilustrativos de Evolução Patrimonial e indicadores

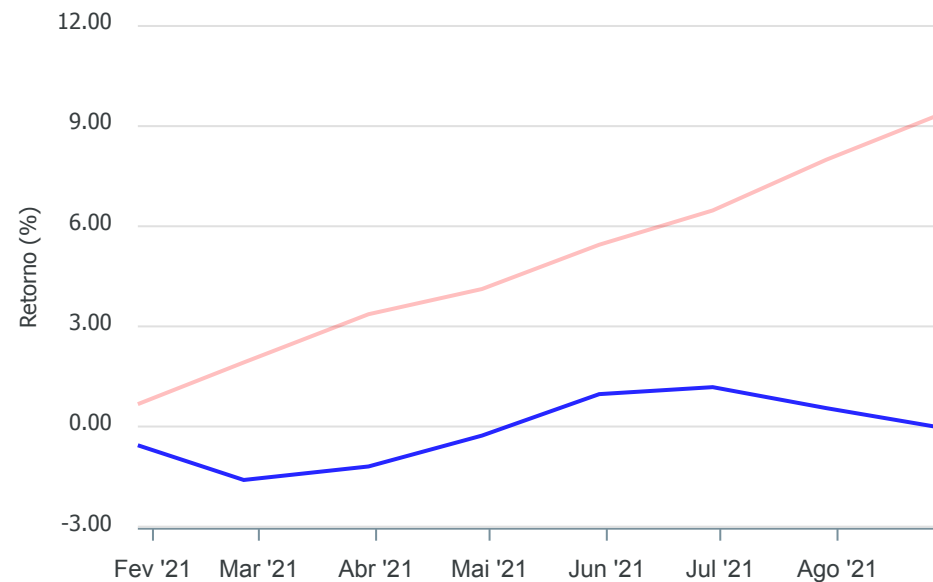
Evolução do Patrimônio



Comparativo

ANO

36M



Investimentos

Meta de Rentabilidade

☐ CDI ☐ IMA-B

☐ IMA-B 5 ☐ IMA-B 5+ ☐ IMA Geral ☐ IRF-M ☐ IRF-M 1

☐ IRF-M 1+ ☐ Ibovespa ☐ IBX ☐ SMLL ☐ IDIV

Retorno dos Investimentos após as movimentações (aplicações e resgates) no mês de Agosto/2021

FUNDOS DE RENDA FIXA

Ativos Renda Fixa	Saldo Anterior	Aplicações	Resgates	Saldo Atual	Retorno (R\$)	Retorno (%)	(%) Instit	Var - Mês
BB IRF-M 1 TÍTULOS PÚBLICOS FIC RENDA FIXA PREVIDE...	2.870.487,70	0,00	0,00	2.880.088,34	9.600,64	0,33%	0,33%	0,15%
BB IDKA 2 TÍTULOS PÚBLICOS FI RENDA FIXA PREVIDENC...	2.356.989,66	0,00	0,00	2.361.196,13	4.206,47	0,18%	0,18%	1,09%
BB IMA-B 5 FIC RENDA FIXA PREVIDENCIÁRIO LP	847.228,58	0,00	0,00	848.106,27	877,69	0,10%	0,10%	1,31%
BB ALOCAÇÃO ATIVA FIC RENDA FIXA PREVIDENCIÁRIO	3.113.516,01	0,00	0,00	3.099.540,12	-13.975,89	-0,45%	-0,45%	1,38%
BB ALOCAÇÃO ATIVA RETORNO TOTAL FIC RENDA FIXA PRE...	2.508.752,19	0,00	0,00	2.497.340,51	-11.411,68	-0,45%	-0,45%	1,34%
BB IMA-B TÍTULOS PÚBLICOS FI RENDA FIXA PREVIDENCI...	2.704.465,17	0,00	0,00	2.673.905,60	-30.559,57	-1,13%	-1,13%	3,42%
Total Renda Fixa	14.401.439,31	0,00	0,00	14.360.176,97	-41.262,34	-0,29%		1,45%

Retorno dos Investimentos após as movimentações (aplicações e resgates) no mês de Agosto/2021

FUNDOS DE RENDA VARIÁVEL

Ativos Renda Variável	Saldo Anterior	Aplicações	Resgates	Saldo Atual	Retorno (R\$)	Retorno (%)	(%) Instit	Var - Mês
BB ALOCAÇÃO FI MULTIMERCADO PREVIDENCIÁRIO	905.346,96	0,00	0,00	903.798,96	-1.548,00	-0,17%	-0,17%	1,65%
ITAÚ MOMENTO 30 FIC AÇÕES	146.304,21	0,00	0,00	144.304,51	-1.999,70	-1,37%	-1,37%	8,94%
ITAÚ DUNAMIS FIC AÇÕES	243.538,08	0,00	0,00	238.167,55	-5.370,53	-2,21%	-2,21%	7,73%
BB GOVERNANÇA FI AÇÕES	1.810.905,83	0,00	0,00	1.753.826,00	-57.079,83	-3,15%	-3,15%	8,14%
Total Renda Variável	3.106.095,08	0,00	0,00	3.040.097,02	-65.998,06	-2,12%		6,22%

Disclaimer

Este documento (caracterizado como relatório, parecer ou análise) foi preparado para uso exclusivo do destinatário, não podendo ser reproduzido ou distribuído por este a qualquer pessoa sem expressa autorização da empresa. As informações aqui contidas são somente com o objetivo de prover informações e não representa, em nenhuma hipótese, uma oferta de compra e venda ou solicitação de compra e venda de qualquer valor mobiliário ou instrumento financeiro. Trata-se apenas uma OPINIÃO que reflete o momento da análise e são consubstanciadas em informações coletadas em fontes públicas e que julgamos confiáveis.

A utilização destas informações em suas tomadas de decisão e consequentes perdas e ganhos não nos torna responsáveis diretos. As informações aqui contidas não representam garantia de exatidão das informações prestadas ou julgamento sobre a qualidade delas, e não devem ser consideradas como tais.

As informações deste documento estão em consonância com as informações sobre os produtos mencionados, entretanto não substituem seus materiais oficiais, como regulamentos, prospectos de divulgação e outros. É recomendada a leitura cuidadosa destes materiais, com especial atenção para as cláusulas relativas ao objetivo, aos riscos e à política de investimento dos produtos. Todas as informações podem ser obtidas com o responsável pela distribuição, gestão ou no site da CVM (Comissão de Valores Mobiliários).

Sua elaboração buscou atender os objetivos de investimentos do cliente, considerando a sua situação financeira e seu perfil.

A rentabilidade obtida no passado não representa garantia de rentabilidade futura e os produtos estruturados e/ou de longo prazo possuem, além da volatilidade, riscos associados à sua carteira de crédito e estruturação. Os riscos inerentes aos diversos tipos de operações com valores mobiliários de bolsa, balcão, nos mercados de liquidação futura e de derivativos, podem resultar em perdas aos investimentos realizados, bem como o inverso proporcionalmente. Todos e qualquer outro valor exibido está representado em Real (BRL) e para os cálculos, foram utilizadas observações diárias, sendo sua fonte o Sistema Quantum Axis e a CVM.

A contratação de empresa de consultoria de valores mobiliários para a emissão deste documento não assegura ou sugere a existência de garantia de resultados futuros ou a isenção de risco. Cabe a consultoria de valores mobiliários a prestação dos serviços de orientação, recomendação e aconselhamento, de forma profissional, independente e individualizada, sobre investimentos no mercado de valores mobiliários, cuja adoção e implementação sejam exclusivas do cliente.

Na apuração do cálculo de rentabilidade da carteira de investimentos são considerados os recursos descritos no art. 6º da Resolução CMN nº 3.922/2010, provenientes do recolhimento das alíquotas de contribuição dos servidores, exclusivamente com finalidade previdenciária, excluindo qualquer tipo de recurso recebidos com finalidade administrativa, em consonância com a Portaria nº 402/2008, art. 15, inciso III, alínea "a".

Os RPPS devem estar adequados às normativas pertinentes e principalmente a Portaria nº 519, de 24 de agosto de 2011 e suas alterações, além da Resolução CMN nº 3.922 de 25 de novembro de 2010 e suas alterações, que dispõem sobre as aplicações dos recursos financeiros dos Regimes Próprios de Previdência Social, instituídos pela União, Estados, Distrito Federal e Municípios e dá outras providências.

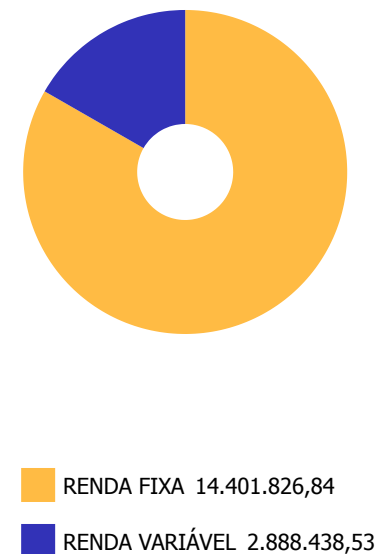
Relatório Analítico dos Investimentos em setembro e 3º trimestre de 2021

Carteira consolidada de investimentos - base (Setembro / 2021)

Produto / Fundo	Resgate	Carência	Saldo	Particip. S/ Total	Cotistas	% S/ PL do Fundo	RESOLUÇÃO - 3.922
BB ALOCAÇÃO ATIVA FIC RENDA FIXA PREVIDENCIÁRIO	D+3	Não há	3.099.375,47	17,93%	578	0,04%	Artigo 7º, Inciso I, Alínea ' b '
BB IDKA 2 TÍTULOS PÚBLICOS FI RENDA FIXA PREVIDE...	D+1	Não há	2.385.597,83	13,80%	1.014	0,03%	Artigo 7º, Inciso I, Alínea ' b '
BB IMA-B 5 FIC RENDA FIXA PREVIDENCIÁRIO LP	D+1	Não há	856.397,23	4,95%	770	0,01%	Artigo 7º, Inciso I, Alínea ' b '
BB IMA-B TÍTULOS PÚBLICOS FI RENDA FIXA PREVIDEN...	D+1	Não há	2.669.799,71	15,44%	650	0,04%	Artigo 7º, Inciso I, Alínea ' b '
BB IRF-M 1 TÍTULOS PÚBLICOS FIC RENDA FIXA PREVI...	D+0	Não há	2.890.638,58	16,72%	1.140	0,04%	Artigo 7º, Inciso I, Alínea ' b '
BB ALOCAÇÃO ATIVA RETORNO TOTAL FIC RENDA FIXA P...	D+3	Não há	2.500.018,02	14,46%	587	0,06%	Artigo 7º, Inciso IV, Alínea ' a '
BB GOVERNANÇA FI AÇÕES	D+4	Não há	1.635.417,23	9,46%	2.466	0,15%	Artigo 8º, Inciso I, Alínea ' a '
ITAÚ DUNAMIS FIC AÇÕES	D+24	Não há	222.634,78	1,29%	36.305	0,01%	Artigo 8º, Inciso II, Alínea ' a '
ITAÚ MOMENTO 30 FIC AÇÕES	D+23	Não há	132.969,63	0,77%	40.548	0,01%	Artigo 8º, Inciso II, Alínea ' a '
BB ALOCAÇÃO FI MULTIMERCADO PREVIDENCIÁRIO	D+5 du	Não há	897.416,89	5,19%	108	0,69%	Artigo 8º, Inciso III
DISPONIBILIDADES FINANCEIRAS	D+0		454.606,80	2,63%		0,00%	DF - Artigo 6º
Total para cálculo dos limites da Resolução			17.290.265,37				
DISPONIBILIDADES FINANCEIRAS			454.606,80	Artigo 6º			
PL Total			17.744.872,17				

Enquadramentos na Resolução 3.922/2010 e Política de Investimento (RENDA FIXA) - base (Setembro / 2021)

Artigos - Renda Fixa	Resolução Pró Gestão - Nível 1	Carteira \$	Carteira	Estratégia de Alocação - 2021			GAP Superior
				Inf	Alvo	Sup	
Artigo 7º, Inciso I, Alínea 'a'	100,00%	0,00	0,00%	0,00%	1,00%	100,00%	17.290.265,37
Artigo 7º, Inciso I, Alínea 'b'	100,00%	11.901.808,82	68,84%	40,00%	55,00%	100,00%	5.388.456,55
Artigo 7º, Inciso I, Alínea 'c'	100,00%	0,00	0,00%	0,00%	0,00%	100,00%	17.290.265,37
Artigo 7º, Inciso II	5,00%	0,00	0,00%	0,00%	0,00%	5,00%	864.513,27
Artigo 7º, Inciso III, Alínea 'a'	65,00%	0,00	0,00%	0,00%	2,00%	60,00%	10.374.159,22
Artigo 7º, Inciso III, Alínea 'b'	65,00%	0,00	0,00%	0,00%	0,00%	60,00%	10.374.159,22
Artigo 7º, Inciso IV, Alínea 'a'	45,00%	2.500.018,02	14,46%	0,00%	10,00%	40,00%	4.416.088,13
Artigo 7º, Inciso IV, Alínea 'b'	45,00%	0,00	0,00%	0,00%	0,00%	40,00%	6.916.106,15
Artigo 7º, Inciso V, Alínea 'b'	20,00%	0,00	0,00%	0,00%	0,00%	20,00%	3.458.053,07
Artigo 7º, Inciso VI, Alínea 'a'	15,00%	0,00	0,00%	0,00%	0,00%	15,00%	2.593.539,81
Artigo 7º, Inciso VI, Alínea 'b'	15,00%	0,00	0,00%	0,00%	0,00%	15,00%	2.593.539,81
Artigo 7º, Inciso VII, Alínea 'a'	5,00%	0,00	0,00%	0,00%	0,00%	5,00%	864.513,27
Artigo 7º, Inciso VII, Alínea 'b'	10,00%	0,00	0,00%	0,00%	1,00%	5,00%	864.513,27
Artigo 7º, Inciso VII, Alínea 'c'	5,00%	0,00	0,00%	0,00%	1,00%	5,00%	864.513,27
Total Renda Fixa	100,00%	14.401.826,84	83,29%	40,00%	70,00%	570,00%	

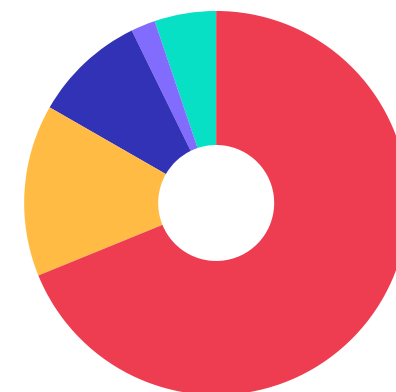


ATENÇÃO! Os limites respeitam as condições previstas na Resolução 4.695/18 em seus Artigo 7º § 10º e Artigo 8º § 10º para RPPS Certificado pelo Pró-Gestão!

Enquadramentos na Resolução 3.922/2010 e Política de Investimento (REDA VARIÁVEL E EXTERIOR) - base (Setembro / 2021)

Artigos - Renda Variável	Resolução Pró Gestão - Nivel 1	Carteira \$	Carteira	Estratégia de Alocação - 2021			GAP Superior
				Inf	Alvo	Sup	
Artigo 8º, Inciso I, Alínea 'a'	35,00%	1.635.417,23	9,46%	0,00%	4,00%	30,00%	3.551.662,38
Artigo 8º, Inciso I, Alínea 'b'	35,00%	0,00	0,00%	0,00%	1,00%	30,00%	5.187.079,61
Artigo 8º, Inciso II, Alínea 'a'	25,00%	355.604,41	2,06%	0,00%	10,00%	20,00%	3.102.448,66
Artigo 8º, Inciso II, Alínea 'b'	25,00%	0,00	0,00%	0,00%	0,00%	20,00%	3.458.053,07
Artigo 8º, Inciso III	10,00%	897.416,89	5,19%	0,00%	10,00%	10,00%	831.609,65
Artigo 8º, Inciso IV, Alínea 'a'	5,00%	0,00	0,00%	0,00%	0,00%	5,00%	864.513,27
Artigo 8º, Inciso IV, Alínea 'b'	5,00%	0,00	0,00%	0,00%	0,00%	5,00%	864.513,27
Total Renda Variável	35,00%	2.888.438,53	16,71%	0,00%	25,00%	120,00%	

Artigos - Exterior	Resolução Pró Gestão - Nivel 1	Carteira \$	Carteira	Estratégia de Alocação - Limite - 2021			GAP Superior
				Inferior	Alvo	Superior	
Artigo 9º - A, Inciso I	10,00%	0,00	0,00%	0,00%	1,00%	10,00%	1.729.026,54
Artigo 9º - A, Inciso II	10,00%	0,00	0,00%	0,00%	1,00%	10,00%	1.729.026,54
Artigo 9º - A, Inciso III	10,00%	0,00	0,00%	0,00%	3,00%	10,00%	1.729.026,54
Total Exterior	10,00%	0,00	0,00%	0,00%	5,00%	30,00%	



■ 7º I b
 ■ 7º IV a
 ■ 8º I a
 ■ 8º II a
■ 8º III

Enquadramentos na Resolução 4.604 por Gestores - base (Setembro / 2021)

Gestão	Valor	% S/ Carteira	% S/ PL Gestão
BB GESTÃO DE RECURSOS DTVM	16.934.660,96	97,94	0,00
ITAÚ UNIBANCO	355.604,41	2,06	0,00

Artigo 14º - O total das aplicações dos recursos do regime próprio de previdência social em fundos de investimento e carteiras administradas não pode exceder a 5% (cinco por cento) do volume total de recursos de terceiros gerido por um mesmo gestor ou por gestoras ligadas ao seu respectivo grupo econômico, assim definido pela CVM em regulamentação específica. (NR)

Estratégia de Alocação para os Próximos 5 Anos

Artigos	Estratégia de Alocação - 2021		Limite Inferior (%)	Limite Superior (%)
	Carteira \$	Carteira %		
Artigo 7º, Inciso I, Alínea ' a '	0,00	0,00	0,00	100,00
Artigo 7º, Inciso I, Alínea ' b '	11.901.808,82	68,84	40,00	100,00
Artigo 7º, Inciso I, Alínea ' c '	0,00	0,00	0,00	100,00
Artigo 7º, Inciso II	0,00	0,00	0,00	5,00
Artigo 7º, Inciso III, Alínea ' a '	0,00	0,00	0,00	60,00
Artigo 7º, Inciso III, Alínea ' b '	0,00	0,00	0,00	60,00
Artigo 7º, Inciso IV, Alínea ' a '	2.500.018,02	14,46	0,00	40,00
Artigo 7º, Inciso IV, Alínea ' b '	0,00	0,00	0,00	40,00
Artigo 7º, Inciso V, Alínea ' b '	0,00	0,00	0,00	20,00
Artigo 7º, Inciso VI, Alínea ' a '	0,00	0,00	0,00	15,00
Artigo 7º, Inciso VI, Alínea ' b '	0,00	0,00	0,00	15,00
Artigo 7º, Inciso VII, Alínea ' a '	0,00	0,00	0,00	5,00
Artigo 7º, Inciso VII, Alínea ' b '	0,00	0,00	0,00	5,00
Artigo 7º, Inciso VII, Alínea ' c '	0,00	0,00	0,00	5,00
Artigo 8º, Inciso I, Alínea ' a '	1.635.417,23	9,46	0,00	30,00
Artigo 8º, Inciso I, Alínea ' b '	0,00	0,00	0,00	30,00
Artigo 8º, Inciso II, Alínea ' a '	355.604,41	2,06	0,00	20,00
Artigo 8º, Inciso II, Alínea ' b '	0,00	0,00	0,00	20,00
Artigo 8º, Inciso III	897.416,89	5,19	0,00	10,00
Artigo 8º, Inciso IV, Alínea ' a '	0,00	0,00	0,00	5,00
Artigo 8º, Inciso IV, Alínea ' b '	0,00	0,00	0,00	5,00
Artigo 9º - A, Inciso I	0,00	0,00	0,00	10,00
Artigo 9º - A, Inciso II	0,00	0,00	0,00	10,00
Artigo 9º - A, Inciso III	0,00	0,00	0,00	10,00

Retorno dos investimentos e Benchmark's de ativos no mês de Setembro/2021 - RENDA FIXA

	Mês	Ano	3M	6M	12M	24M	VaR Mês	Volatilidade 12M
IRF-M 1 (Benchmark)	0,40%	1,78%	0,96%	1,65%	2,49%	7,15%	-	-
BB IRF-M 1 TÍTULOS PÚBLICOS FIC RENDA FIXA PREVIDENCIÁRIO	0,37%	1,53%	0,87%	1,48%	2,16%	6,42%	0,30%	0,00%
IMA-B 5 (Benchmark)	1,00%	2,48%	1,18%	2,64%	5,95%	13,62%	-	-
BB IMA-B 5 FIC RENDA FIXA PREVIDENCIÁRIO LP	0,98%	2,29%	1,11%	2,49%	5,70%	13,04%	0,82%	0,02%
IMA-B (Benchmark)	-0,13%	-2,30%	-1,59%	0,52%	4,71%	6,92%	-	-
BB IMA-B TÍTULOS PÚBLICOS FI RENDA FIXA PREVIDENCIÁRIO	-0,15%	-2,47%	-1,66%	0,40%	4,49%	6,40%	2,18%	0,06%
IPCA (Benchmark)	1,16%	6,90%	3,02%	4,75%	10,25%	13,70%	-	-
BB ALOCAÇÃO ATIVA RETORNO TOTAL FIC RENDA FIXA PREVIDENCIÁRIO	0,11%	-0,85%	-0,46%	0,90%	2,78%	-	0,67%	0,03%
Não definido (Benchmark)	-	-	-	-	-	-	-	-
BB ALOCAÇÃO ATIVA FIC RENDA FIXA PREVIDENCIÁRIO	-0,01%	-1,38%	-0,70%	0,51%	1,75%	5,52%	0,80%	0,03%
BB IDKA 2 TÍTULOS PÚBLICOS FI RENDA FIXA PREVIDENCIÁRIO	1,03%	2,74%	1,30%	2,74%	6,05%	13,77%	0,73%	0,02%

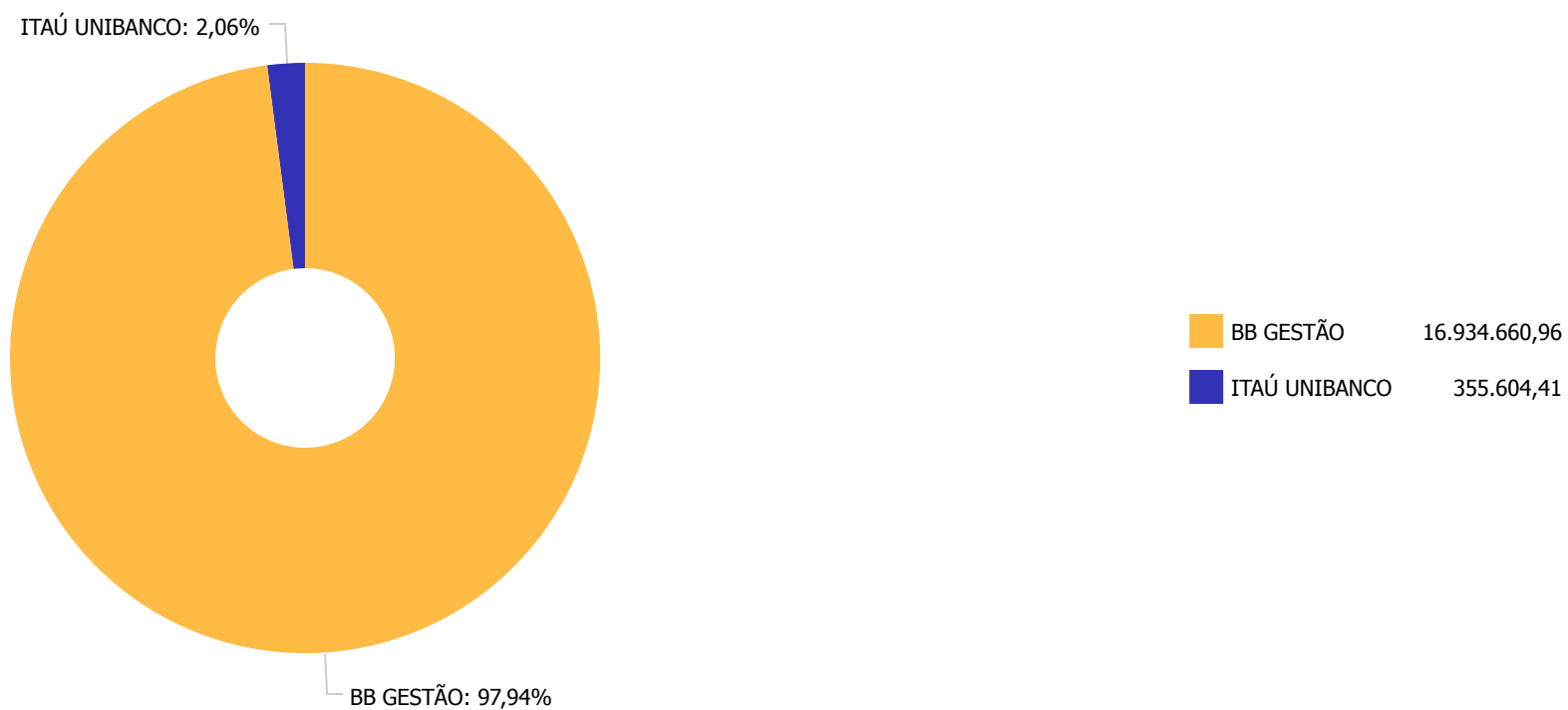
Retorno dos investimentos e Benchmark's de ativos no mês de Setembro/2021 - RENDA VARIÁVEL

	Mês	Ano	3M	6M	12M	24M	VaR Mês	Volatilidade 12M
Ibovespa (Benchmark)	-6,57%	-6,75%	-12,48%	-4,85%	17,31%	5,95%	-	-
ITAÚ DUNAMIS FIC AÇÕES	-6,52%	-0,57%	-11,40%	-1,65%	19,26%	6,71%	10,48%	0,18%
ITAÚ MOMENTO 30 FIC AÇÕES	-7,86%	-10,21%	-12,60%	-3,70%	6,92%	6,10%	11,93%	0,19%

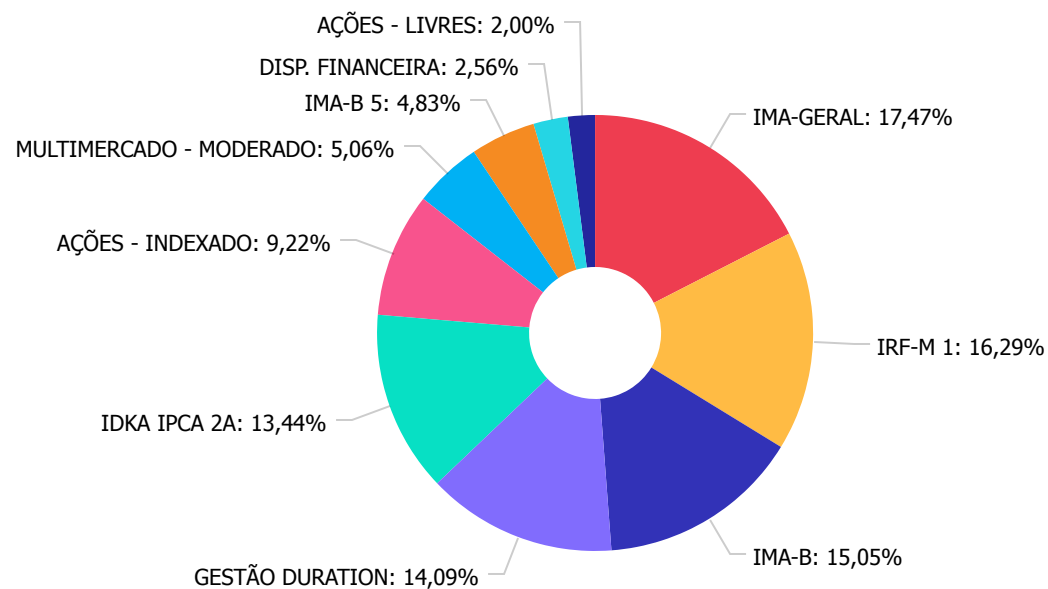
CDI (Benchmark)	0,44%	2,51%	1,22%	2,01%	2,99%	6,65%	-	-
BB ALOCAÇÃO FI MULTIMERCADO PREVIDENCIÁRIO	-0,71%	-0,50%	-1,16%	0,52%	1,45%	-	2,50%	0,03%

Não definido (Benchmark)	-	-	-	-	-	-	-	-
BB GOVERNANÇA FI AÇÕES	-6,75%	-5,50%	-13,47%	-4,90%	17,56%	7,93%	12,21%	0,22%

Distribuição dos ativos por Administradores - base (Setembro / 2021)



Distribuição dos ativos por Sub-Segmentos - base (Setembro / 2021)

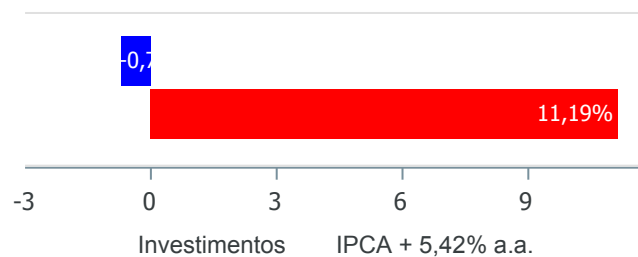


IMA-GERAL	3.099.375,47
IRF-M 1	2.890.638,58
IMA-B	2.669.799,71
GESTÃO DURATION	2.500.018,02
IDKA IPCA 2A	2.385.597,83
AÇÕES - INDEXADO	1.635.417,23
MULTIMERCADO - MODERADO	897.416,89
IMA-B 5	856.397,23
DISP. FINANCEIRA	454.606,80
AÇÕES - LIVRES	355.604,41

Retorno e Meta de Rentabilidade acumulados no ano de 2021

Mês	Saldo Anterior	Aplicações	Resgates	Saldo no Mês	Retorno	Retorno Acum	Retorno Mês	Retorno Acum	Meta Mês	Meta Acum	Gap Acum	VaR
Janeiro	16.918.599,12	268.087,56	0,00	17.090.237,67	-96.449,01	-96.449,01	-0,56%	-0,56%	0,67%	0,67%	-83,65%	2,54%
Fevereiro	17.090.237,67	0,00	0,00	16.911.561,50	-178.676,17	-275.125,18	-1,05%	-1,60%	1,24%	1,92%	-83,37%	2,48%
Março	16.911.561,50	82.352,69	0,00	17.063.868,95	69.954,76	-205.170,42	0,41%	-1,20%	1,42%	3,36%	-35,54%	2,86%
Abril	17.063.868,95	0,00	0,00	17.223.584,11	159.715,16	-45.455,26	0,94%	-0,27%	0,73%	4,12%	-6,58%	2,00%
Mai	17.223.584,11	140.700,91	0,00	17.580.537,08	216.252,06	170.796,80	1,25%	0,97%	1,27%	5,45%	17,83%	2,02%
Junho	17.580.537,08	0,00	0,00	17.616.855,95	36.318,87	207.115,67	0,21%	1,18%	0,97%	6,47%	18,22%	1,79%
Julho	17.616.855,95	0,00	0,00	17.507.534,39	-109.321,56	97.794,11	-0,62%	0,55%	1,43%	7,99%	6,90%	2,07%
Agosto	17.507.534,39	0,00	0,00	17.400.273,99	-107.260,40	-9.466,29	-0,61%	-0,06%	1,34%	9,43%	-0,68%	2,29%
Setembro	17.400.273,99	0,00	0,00	17.290.265,37	-110.008,62	-119.474,91	-0,63%	-0,70%	1,61%	11,19%	-6,22%	2,28%

Investimentos x Meta de Rentabilidade



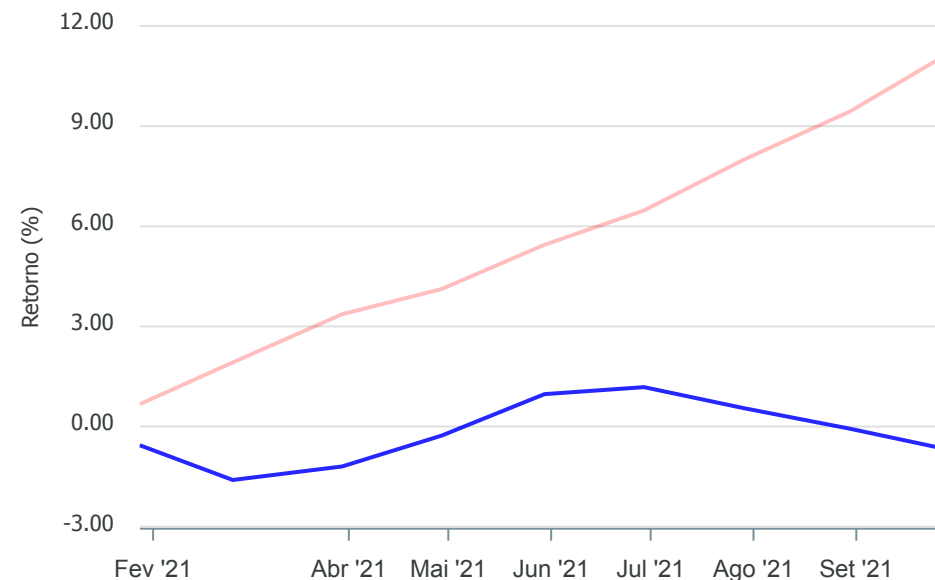
Gráficos ilustrativos de Evolução Patrimonial e indicadores

Evolução do Patrimônio



Comparativo

ANO 36M



Investimentos Meta de Rentabilidade ☐ CDI ☐ IMA-B

☐ IMA-B 5 ☐ IMA-B 5+ ☐ IMA Geral ☐ IRF-M ☐ IRF-M 1

☐ IRF-M 1+ ☐ Ibovespa ☐ IBX ☐ SMLL ☐ IDIV

Retorno dos Investimentos após as movimentações (aplicações e resgates) no mês de Setembro/2021

FUNDOS DE RENDA FIXA

Ativos Renda Fixa	Saldo Anterior	Aplicações	Resgates	Saldo Atual	Retorno (R\$)	Retorno (%)	(%) Instit	Var - Mês
BB IDKA 2 TÍTULOS PÚBLICOS FI RENDA FIXA PREVIDENC...	2.361.196,13	0,00	0,00	2.385.597,83	24.401,70	1,03%	1,03%	0,73%
BB IMA-B 5 FIC RENDA FIXA PREVIDENCIÁRIO LP	848.106,27	0,00	0,00	856.397,23	8.290,96	0,98%	0,98%	0,82%
BB IRF-M 1 TÍTULOS PÚBLICOS FIC RENDA FIXA PREVIDE...	2.880.088,34	0,00	0,00	2.890.638,58	10.550,24	0,37%	0,37%	0,30%
BB ALOCAÇÃO ATIVA RETORNO TOTAL FIC RENDA FIXA PRE...	2.497.340,51	0,00	0,00	2.500.018,02	2.677,51	0,11%	0,11%	0,67%
BB ALOCAÇÃO ATIVA FIC RENDA FIXA PREVIDENCIÁRIO	3.099.540,12	0,00	0,00	3.099.375,47	-164,65	-0,01%	-0,01%	0,80%
BB IMA-B TÍTULOS PÚBLICOS FI RENDA FIXA PREVIDENCI...	2.673.905,60	0,00	0,00	2.669.799,71	-4.105,89	-0,15%	-0,15%	2,18%
Total Renda Fixa	14.360.176,97	0,00	0,00	14.401.826,84	41.649,87	0,29%		0,92%

Retorno dos Investimentos após as movimentações (aplicações e resgates) no mês de Setembro/2021

FUNDOS DE RENDA VARIÁVEL

Ativos Renda Variável	Saldo Anterior	Aplicações	Resgates	Saldo Atual	Retorno (R\$)	Retorno (%)	(%) Instit	Var - Mês
BB ALOCAÇÃO FI MULTIMERCADO PREVIDENCIÁRIO	903.798,96	0,00	0,00	897.416,89	-6.382,07	-0,71%	-0,71%	2,50%
ITAÚ DUNAMIS FIC AÇÕES	238.167,55	0,00	0,00	222.634,78	-15.532,77	-6,52%	-6,52%	10,48%
BB GOVERNANÇA FI AÇÕES	1.753.826,00	0,00	0,00	1.635.417,23	-118.408,77	-6,75%	-6,75%	12,21%
ITAÚ MOMENTO 30 FIC AÇÕES	144.304,51	0,00	0,00	132.969,63	-11.334,88	-7,85%	-7,85%	11,93%
Total Renda Variável	3.040.097,02	0,00	0,00	2.888.438,53	-151.658,49	-4,99%		9,05%

Retorno dos Investimentos após as movimentações (aplicações e resgates) no 3º Trimestre/2021

FUNDOS DE RENDA FIXA

Ativos Renda Fixa	Saldo Anterior	Aplicações	Resgates	Saldo Atual	Retorno (R\$)	Retorno (%)	(%) Instit
BB IDKA 2 TÍTULOS PÚBLICOS FI RENDA FIXA PREVIDENC...	2.355.024,17	0,00	0,00	2.385.597,83	30.573,66	1,30%	1,30%
BB IRF-M 1 TÍTULOS PÚBLICOS FIC RENDA FIXA PREVIDE...	2.865.778,02	0,00	0,00	2.890.638,58	24.860,56	0,87%	0,87%
BB IMA-B 5 FIC RENDA FIXA PREVIDENCIÁRIO LP	847.037,29	0,00	0,00	856.397,23	9.359,94	1,11%	1,11%
BB ALOCAÇÃO ATIVA RETORNO TOTAL FIC RENDA FIXA PRE...	2.511.544,33	0,00	0,00	2.500.018,02	-11.526,31	-0,46%	-0,46%
BB ALOCAÇÃO ATIVA FIC RENDA FIXA PREVIDENCIÁRIO	3.121.308,52	0,00	0,00	3.099.375,47	-21.933,05	-0,70%	-0,70%
BB IMA-B TÍTULOS PÚBLICOS FI RENDA FIXA PREVIDENCI...	2.714.877,83	0,00	0,00	2.669.799,71	-45.078,12	-1,66%	-1,66%
				Total Renda Fixa	-13.743,32	-0,10%	

Retorno dos Investimentos após as movimentações (aplicações e resgates) no 3º Trimestre/2021

FUNDOS DE RENDA VARIÁVEL

Ativos Renda Variável	Saldo Anterior	Aplicações	Resgates	Saldo Atual	Retorno (R\$)	Retorno (%)	(%) Instit
BB ALOCAÇÃO FI MULTIMERCADO PREVIDENCIÁRIO	907.906,11	0,00	0,00	897.416,89	-10.489,22	-1,16%	-1,16%
ITAÚ MOMENTO 30 FIC AÇÕES	152.134,23	0,00	0,00	132.969,63	-19.164,60	-12,60%	-12,60%
ITAÚ DUNAMIS FIC AÇÕES	251.268,03	0,00	0,00	222.634,78	-28.633,25	-11,40%	-11,40%
BB GOVERNANÇA FI AÇÕES	1.889.977,42	0,00	0,00	1.635.417,23	-254.560,19	-13,47%	-13,47%
				Total Renda Variável	-312.847,26	-9,77%	

Disclaimer

Este documento (caracterizado como relatório, parecer ou análise) foi preparado para uso exclusivo do destinatário, não podendo ser reproduzido ou distribuído por este a qualquer pessoa sem expressa autorização da empresa. As informações aqui contidas são somente com o objetivo de prover informações e não representa, em nenhuma hipótese, uma oferta de compra e venda ou solicitação de compra e venda de qualquer valor mobiliário ou instrumento financeiro. Trata-se apenas uma OPINIÃO que reflete o momento da análise e são consubstanciadas em informações coletadas em fontes públicas e que julgamos confiáveis.

A utilização destas informações em suas tomadas de decisão e consequentes perdas e ganhos não nos torna responsáveis diretos. As informações aqui contidas não representam garantia de exatidão das informações prestadas ou julgamento sobre a qualidade delas, e não devem ser consideradas como tais.

As informações deste documento estão em consonância com as informações sobre os produtos mencionados, entretanto não substituem seus materiais oficiais, como regulamentos, prospectos de divulgação e outros. É recomendada a leitura cuidadosa destes materiais, com especial atenção para as cláusulas relativas ao objetivo, aos riscos e à política de investimento dos produtos. Todas as informações podem ser obtidas com o responsável pela distribuição, gestão ou no site da CVM (Comissão de Valores Mobiliários).

Sua elaboração buscou atender os objetivos de investimentos do cliente, considerando a sua situação financeira e seu perfil.

A rentabilidade obtida no passado não representa garantia de rentabilidade futura e os produtos estruturados e/ou de longo prazo possuem, além da volatilidade, riscos associados à sua carteira de crédito e estruturação. Os riscos inerentes aos diversos tipos de operações com valores mobiliários de bolsa, balcão, nos mercados de liquidação futura e de derivativos, podem resultar em perdas aos investimentos realizados, bem como o inverso proporcionalmente. Todos e qualquer outro valor exibido está representado em Real (BRL) e para os cálculos, foram utilizadas observações diárias, sendo sua fonte o Sistema Quantum Axis e a CVM.

A contratação de empresa de consultoria de valores mobiliários para a emissão deste documento não assegura ou sugere a existência de garantia de resultados futuros ou a isenção de risco. Cabe a consultoria de valores mobiliários a prestação dos serviços de orientação, recomendação e aconselhamento, de forma profissional, independente e individualizada, sobre investimentos no mercado de valores mobiliários, cuja adoção e implementação sejam exclusivas do cliente.

Na apuração do cálculo de rentabilidade da carteira de investimentos são considerados os recursos descritos no art. 6º da Resolução CMN nº 3.922/2010, provenientes do recolhimento das alíquotas de contribuição dos servidores, exclusivamente com finalidade previdenciária, excluindo qualquer tipo de recurso recebidos com finalidade administrativa, em consonância com a Portaria nº 402/2008, art. 15, inciso III, alínea "a".

Os RPPS devem estar adequados às normativas pertinentes e principalmente a Portaria nº 519, de 24 de agosto de 2011 e suas alterações, além da Resolução CMN nº 3.922 de 25 de novembro de 2010 e suas alterações, que dispõem sobre as aplicações dos recursos financeiros dos Regimes Próprios de Previdência Social, instituídos pela União, Estados, Distrito Federal e Municípios e dá outras providências.

Relatório Analítico dos Investimentos


em outubro de 2021

Carteira consolidada de investimentos - base (Outubro / 2021)

Produto / Fundo	Resgate	Carência	Saldo	Particip. S/ Total	Cotistas	% S/ PL do Fundo	RESOLUÇÃO - 3.922
BB ALOCAÇÃO ATIVA FIC RENDA FIXA PREVIDENCIÁRIO	D+3	Não há	3.048.969,33	18,01%	569	0,04%	Artigo 7º, Inciso I, Alínea ' b '
BB IDKA 2 TÍTULOS PÚBLICOS FI RENDA FIXA PREVIDE...	D+1	Não há	2.355.712,03	13,91%	1.026	0,03%	Artigo 7º, Inciso I, Alínea ' b '
BB IMA-B 5 FIC RENDA FIXA PREVIDENCIÁRIO LP	D+1	Não há	845.480,21	4,99%	778	0,01%	Artigo 7º, Inciso I, Alínea ' b '
BB IMA-B TÍTULOS PÚBLICOS FI RENDA FIXA PREVIDEN...	D+1	Não há	2.600.859,98	15,36%	642	0,04%	Artigo 7º, Inciso I, Alínea ' b '
BB IRF-M 1 TÍTULOS PÚBLICOS FIC RENDA FIXA PREVI...	D+0	Não há	2.875.643,61	16,98%	1.136	0,04%	Artigo 7º, Inciso I, Alínea ' b '
BB ALOCAÇÃO ATIVA RETORNO TOTAL FIC RENDA FIXA P...	D+3	Não há	2.477.611,30	14,63%	587	0,06%	Artigo 7º, Inciso IV, Alínea ' a '
BB GOVERNANÇA FI AÇÕES	D+4	Não há	1.506.738,96	8,90%	2.382	0,15%	Artigo 8º, Inciso I, Alínea ' a '
ITAÚ DUNAMIS FIC AÇÕES	D+24	Não há	205.855,96	1,22%	35.951	0,01%	Artigo 8º, Inciso II, Alínea ' a '
ITAÚ MOMENTO 30 II FIC AÇÕES	D+23 du	Não há	117.398,12	0,69%	91	0,04%	Artigo 8º, Inciso II, Alínea ' a '
BB ALOCAÇÃO FI MULTIMERCADO PREVIDENCIÁRIO	D+5 du	Não há	896.776,47	5,30%	107	0,70%	Artigo 8º, Inciso III
DISPONIBILIDADES FINANCEIRAS	D+0		525.675,01	3,10%		0,00%	DF - Artigo 6º
Total para cálculo dos limites da Resolução			16.931.045,97				
DISPONIBILIDADES FINANCEIRAS			525.675,01	Artigo 6º			
PL Total			17.456.720,98				

Enquadramentos na Resolução 3.922/2010 e Política de Investimento (RENDA FIXA) - base (Outubro / 2021)

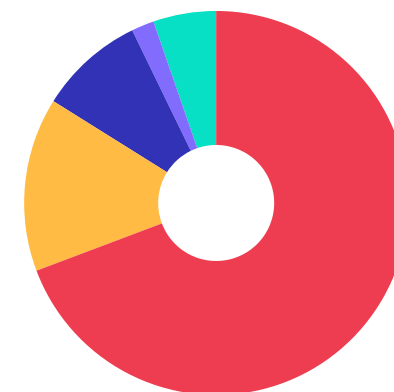
Artigos - Renda Fixa	Resolução Pró Gestão - Nivel 1	Carteira \$	Carteira	Estratégia de Alocação - 2021			GAP Superior
				Inf	Alvo	Sup	
Artigo 7º, Inciso I, Alínea 'a'	100,00%	0,00	0,00%	0,00%	1,00%	100,00%	16.931.045,97
Artigo 7º, Inciso I, Alínea 'b'	100,00%	11.726.665,16	69,26%	40,00%	55,00%	100,00%	5.204.380,81
Artigo 7º, Inciso I, Alínea 'c'	100,00%	0,00	0,00%	0,00%	0,00%	100,00%	16.931.045,97
Artigo 7º, Inciso II	5,00%	0,00	0,00%	0,00%	0,00%	5,00%	846.552,30
Artigo 7º, Inciso III, Alínea 'a'	65,00%	0,00	0,00%	0,00%	2,00%	60,00%	10.158.627,58
Artigo 7º, Inciso III, Alínea 'b'	65,00%	0,00	0,00%	0,00%	0,00%	60,00%	10.158.627,58
Artigo 7º, Inciso IV, Alínea 'a'	45,00%	2.477.611,30	14,63%	0,00%	10,00%	40,00%	4.294.807,09
Artigo 7º, Inciso IV, Alínea 'b'	45,00%	0,00	0,00%	0,00%	0,00%	40,00%	6.772.418,39
Artigo 7º, Inciso V, Alínea 'b'	20,00%	0,00	0,00%	0,00%	0,00%	20,00%	3.386.209,19
Artigo 7º, Inciso VI, Alínea 'a'	15,00%	0,00	0,00%	0,00%	0,00%	15,00%	2.539.656,90
Artigo 7º, Inciso VI, Alínea 'b'	15,00%	0,00	0,00%	0,00%	0,00%	15,00%	2.539.656,90
Artigo 7º, Inciso VII, Alínea 'a'	5,00%	0,00	0,00%	0,00%	0,00%	5,00%	846.552,30
Artigo 7º, Inciso VII, Alínea 'b'	10,00%	0,00	0,00%	0,00%	1,00%	5,00%	846.552,30
Artigo 7º, Inciso VII, Alínea 'c'	5,00%	0,00	0,00%	0,00%	1,00%	5,00%	846.552,30
Total Renda Fixa	100,00%	14.204.276,46	83,89%	40,00%	70,00%	570,00%	



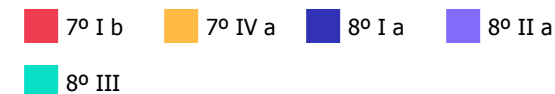
ATENÇÃO! Os limites respeitam as condições previstas na Resolução 4.695/18 em seus Artigo 7º § 10º e Artigo 8º § 10º para RPPS Certificado pelo Pró-Gestão!

Enquadramentos na Resolução 3.922/2010 e Política de Investimento (REDA VARIÁVEL E EXTERIOR) - base (Outubro / 2021)

Artigos - Renda Variável	Resolução Pró Gestão - Nível 1	Carteira \$	Carteira	Estratégia de Alocação - 2021			GAP Superior
				Inf	Alvo	Sup	
Artigo 8º, Inciso I, Alínea 'a'	35,00%	1.506.738,96	8,90%	0,00%	4,00%	30,00%	3.572.574,83
Artigo 8º, Inciso I, Alínea 'b'	35,00%	0,00	0,00%	0,00%	1,00%	30,00%	5.079.313,79
Artigo 8º, Inciso II, Alínea 'a'	25,00%	323.254,08	1,91%	0,00%	10,00%	20,00%	3.062.955,11
Artigo 8º, Inciso II, Alínea 'b'	25,00%	0,00	0,00%	0,00%	0,00%	20,00%	3.386.209,19
Artigo 8º, Inciso III	10,00%	896.776,47	5,30%	0,00%	10,00%	10,00%	796.328,13
Artigo 8º, Inciso IV, Alínea 'a'	5,00%	0,00	0,00%	0,00%	0,00%	5,00%	846.552,30
Artigo 8º, Inciso IV, Alínea 'b'	5,00%	0,00	0,00%	0,00%	0,00%	5,00%	846.552,30
Total Renda Variável	35,00%	2.726.769,51	16,11%	0,00%	25,00%	120,00%	



Artigos - Exterior	Resolução Pró Gestão - Nível 1	Carteira \$	Carteira	Estratégia de Alocação - Limite - 2021			GAP Superior
				Inferior	Alvo	Superior	
Artigo 9º - A, Inciso I	10,00%	0,00	0,00%	0,00%	1,00%	10,00%	1.693.104,60
Artigo 9º - A, Inciso II	10,00%	0,00	0,00%	0,00%	1,00%	10,00%	1.693.104,60
Artigo 9º - A, Inciso III	10,00%	0,00	0,00%	0,00%	3,00%	10,00%	1.693.104,60
Total Exterior	10,00%	0,00	0,00%	0,00%	5,00%	30,00%	



Enquadramentos na Resolução 4.604 por Gestores - base (Outubro / 2021)

Gestão	Valor	% S/ Carteira	% S/ PL Gestão
BB GESTÃO DE RECURSOS DTVM	16.607.791,89	98,09	0,00
ITAÚ UNIBANCO	323.254,08	1,91	0,00

Artigo 14º - O total das aplicações dos recursos do regime próprio de previdência social em fundos de investimento e carteiras administradas não pode exceder a 5% (cinco por cento) do volume total de recursos de terceiros gerido por um mesmo gestor ou por gestoras ligadas ao seu respectivo grupo econômico, assim definido pela CVM em regulamentação específica. (NR)

Estratégia de Alocação para os Próximos 5 Anos

Artigos	Estratégia de Alocação - 2021		Limite Inferior (%)	Limite Superior (%)
	Carteira \$	Carteira %		
Artigo 7º, Inciso I, Alínea ' a '	0,00	0,00	0,00	100,00
Artigo 7º, Inciso I, Alínea ' b '	11.726.665,16	69,26	40,00	100,00
Artigo 7º, Inciso I, Alínea ' c '	0,00	0,00	0,00	100,00
Artigo 7º, Inciso II	0,00	0,00	0,00	5,00
Artigo 7º, Inciso III, Alínea ' a '	0,00	0,00	0,00	60,00
Artigo 7º, Inciso III, Alínea ' b '	0,00	0,00	0,00	60,00
Artigo 7º, Inciso IV, Alínea ' a '	2.477.611,30	14,63	0,00	40,00
Artigo 7º, Inciso IV, Alínea ' b '	0,00	0,00	0,00	40,00
Artigo 7º, Inciso V, Alínea ' b '	0,00	0,00	0,00	20,00
Artigo 7º, Inciso VI, Alínea ' a '	0,00	0,00	0,00	15,00
Artigo 7º, Inciso VI, Alínea ' b '	0,00	0,00	0,00	15,00
Artigo 7º, Inciso VII, Alínea ' a '	0,00	0,00	0,00	5,00
Artigo 7º, Inciso VII, Alínea ' b '	0,00	0,00	0,00	5,00
Artigo 7º, Inciso VII, Alínea ' c '	0,00	0,00	0,00	5,00
Artigo 8º, Inciso I, Alínea ' a '	1.506.738,96	8,90	0,00	30,00
Artigo 8º, Inciso I, Alínea ' b '	0,00	0,00	0,00	30,00
Artigo 8º, Inciso II, Alínea ' a '	323.254,08	1,91	0,00	20,00
Artigo 8º, Inciso II, Alínea ' b '	0,00	0,00	0,00	20,00
Artigo 8º, Inciso III	896.776,47	5,30	0,00	10,00
Artigo 8º, Inciso IV, Alínea ' a '	0,00	0,00	0,00	5,00
Artigo 8º, Inciso IV, Alínea ' b '	0,00	0,00	0,00	5,00
Artigo 9º - A, Inciso I	0,00	0,00	0,00	10,00
Artigo 9º - A, Inciso II	0,00	0,00	0,00	10,00
Artigo 9º - A, Inciso III	0,00	0,00	0,00	10,00

Retorno dos investimentos e Benchmark's de ativos no mês de Outubro/2021 - RENDA FIXA

	Mês	Ano	3M	6M	12M	24M	VaR Mês	Volatilidade 12M
IRF-M 1 (Benchmark)	-0,54%	1,23%	0,23%	0,83%	1,78%	5,91%	-	-
BB IRF-M 1 TÍTULOS PÚBLICOS FIC RENDA FIXA PREVIDENCIÁRIO	-0,52%	1,00%	0,18%	0,70%	1,52%	5,24%	0,74%	0,01%
IMA-B 5 (Benchmark)	-1,24%	1,22%	-0,10%	0,49%	4,43%	10,39%	-	-
BB IMA-B 5 FIC RENDA FIXA PREVIDENCIÁRIO LP	-1,28%	0,98%	-0,21%	0,31%	4,16%	9,80%	2,00%	0,03%
IMA-B (Benchmark)	-2,54%	-4,79%	-3,73%	-2,67%	1,83%	0,81%	-	-
BB IMA-B TÍTULOS PÚBLICOS FI RENDA FIXA PREVIDENCIÁRIO	-2,58%	-4,98%	-3,83%	-2,83%	1,60%	0,29%	3,59%	0,07%
IPCA (Benchmark)	1,25%	8,24%	3,32%	5,73%	10,67%	15,01%	-	-
BB ALOCAÇÃO ATIVA RETORNO TOTAL FIC RENDA FIXA PREVIDENCIÁRIO	-0,90%	-1,74%	-1,24%	-0,71%	1,93%	-	1,43%	0,03%
Não definido (Benchmark)	-	-	-	-	-	-	-	-
BB ALOCAÇÃO ATIVA FIC RENDA FIXA PREVIDENCIÁRIO	-1,63%	-2,98%	-2,07%	-1,74%	0,17%	1,97%	1,99%	0,04%
BB IDKA 2 TÍTULOS PÚBLICOS FI RENDA FIXA PREVIDENCIÁRIO	-1,25%	1,45%	-0,05%	0,61%	4,38%	10,97%	1,89%	0,03%

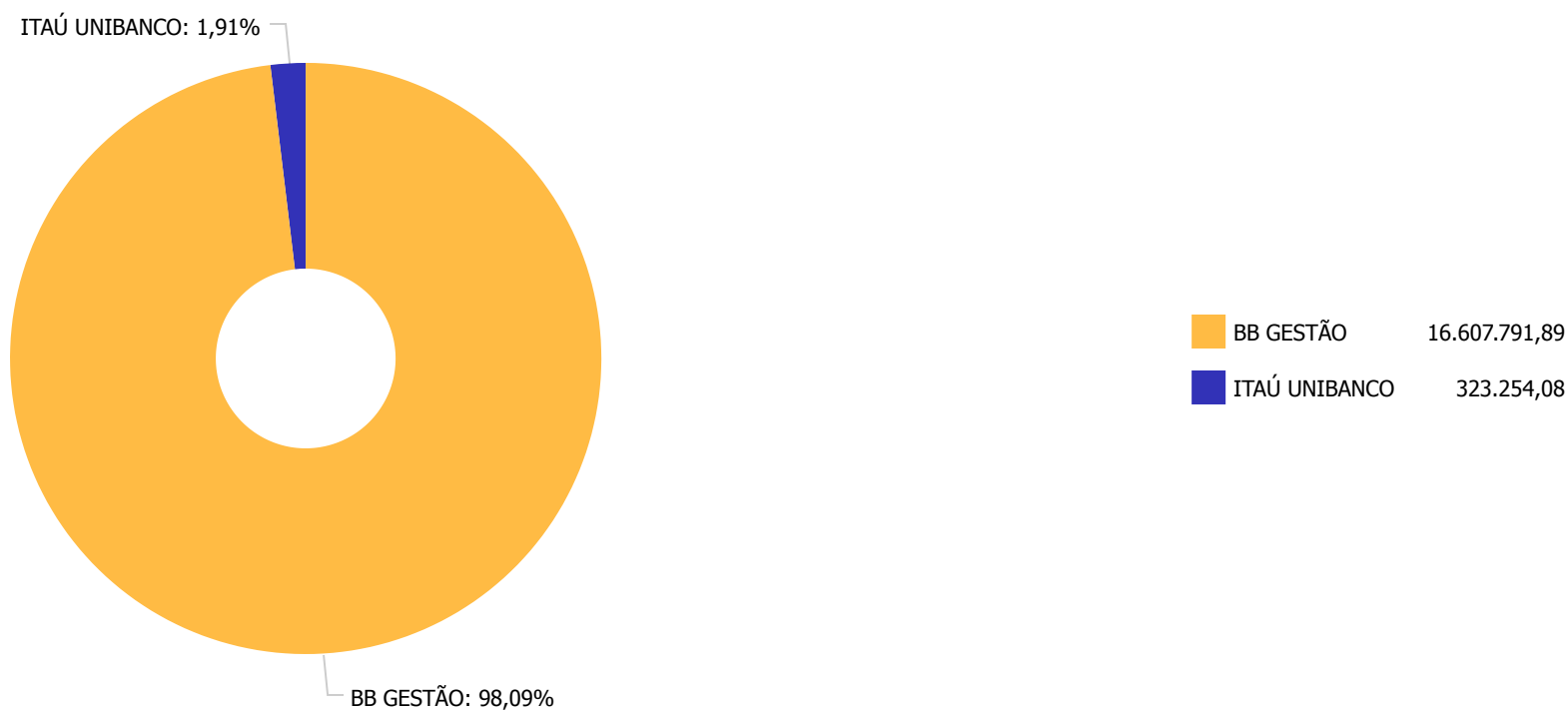
Retorno dos investimentos e Benchmark's de ativos no mês de Outubro/2021 - RENDA VARIÁVEL

	Mês	Ano	3M	6M	12M	24M	VaR Mês	Volatilidade 12M
Ibovespa (Benchmark)	-6,74%	-13,04%	-15,02%	-12,95%	10,16%	-3,47%	-	-
ITAÚ MOMENTO 30 II FIC AÇÕES	-	-	-	-	-	-	0,00%	-
ITAÚ DUNAMIS FIC AÇÕES	-7,54%	-8,06%	-15,47%	-11,98%	9,73%	-3,63%	9,84%	0,20%

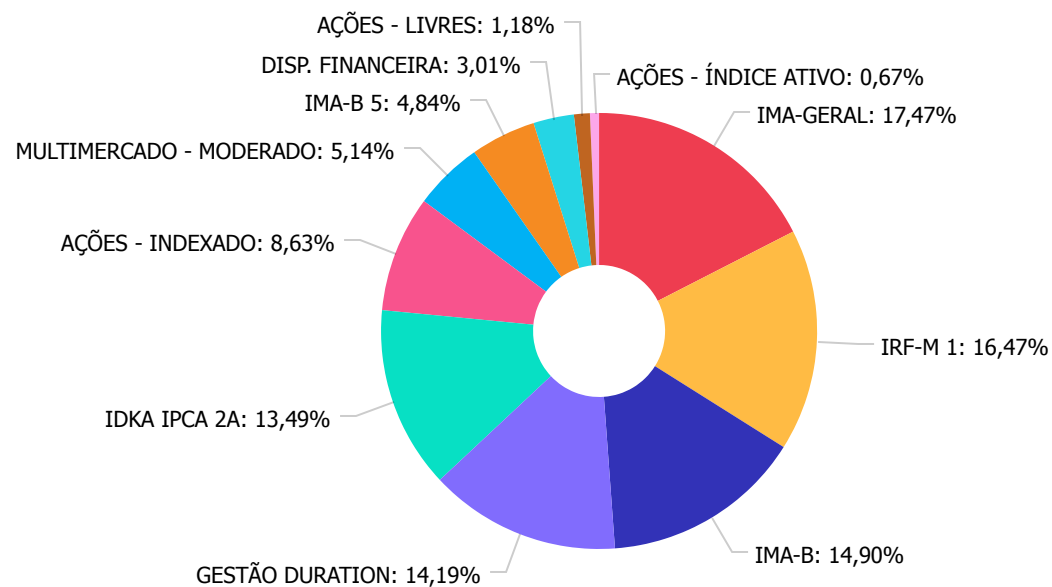
CDI (Benchmark)	0,48%	3,00%	1,35%	2,29%	3,32%	6,65%	-	-
BB ALOCAÇÃO FI MULTIMERCADO PREVIDENCIÁRIO	-0,07%	-0,57%	-0,95%	-0,06%	1,77%	-	1,74%	0,03%

Não definido (Benchmark)	-	-	-	-	-	-	-	-
BB GOVERNANÇA FI AÇÕES	-7,87%	-12,93%	-16,80%	-15,14%	9,20%	-3,27%	12,01%	0,24%

Distribuição dos ativos por Administradores - base (Outubro / 2021)



Distribuição dos ativos por Sub-Segmentos - base (Outubro / 2021)

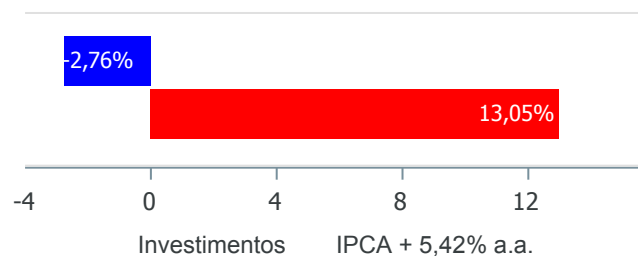


IMA-GERAL	3.048.969,33
IRF-M 1	2.875.643,61
IMA-B	2.600.859,98
GESTÃO DURATION	2.477.611,30
IDKA IPCA 2A	2.355.712,03
AÇÕES - INDEXADO	1.506.738,96
MULTIMERCADO - MODERADO	896.776,47
IMA-B 5	845.480,21
DISP. FINANCEIRA	525.675,01
AÇÕES - LIVRES	205.855,96
AÇÕES - ÍNDICE ATIVO	117.398,12

Retorno e Meta de Rentabilidade acumulados no ano de 2021

Mês	Saldo Anterior	Aplicações	Resgates	Saldo no Mês	Retorno	Retorno Acum	Retorno Mês	Retorno Acum	Meta Mês	Meta Acum	Gap Acum	VaR
Janeiro	16.918.599,12	268.087,56	0,00	17.090.237,67	-96.449,01	-96.449,01	-0,56%	-0,56%	0,67%	0,67%	-83,65%	2,54%
Fevereiro	17.090.237,67	0,00	0,00	16.911.561,50	-178.676,17	-275.125,18	-1,05%	-1,60%	1,24%	1,92%	-83,37%	2,48%
Março	16.911.561,50	82.352,69	0,00	17.063.868,95	69.954,76	-205.170,42	0,41%	-1,20%	1,42%	3,36%	-35,54%	2,86%
Abril	17.063.868,95	0,00	0,00	17.223.584,11	159.715,16	-45.455,26	0,94%	-0,27%	0,73%	4,12%	-6,58%	2,00%
Maio	17.223.584,11	140.700,91	0,00	17.580.537,08	216.252,06	170.796,80	1,25%	0,97%	1,27%	5,45%	17,83%	2,02%
Junho	17.580.537,08	0,00	0,00	17.616.855,95	36.318,87	207.115,67	0,21%	1,18%	0,97%	6,47%	18,22%	1,79%
Julho	17.616.855,95	0,00	0,00	17.507.534,39	-109.321,56	97.794,11	-0,62%	0,55%	1,43%	7,99%	6,90%	2,07%
Agosto	17.507.534,39	0,00	0,00	17.400.273,99	-107.260,40	-9.466,29	-0,61%	-0,06%	1,34%	9,43%	-0,68%	2,29%
Setembro	17.400.273,99	0,00	0,00	17.290.265,37	-110.008,62	-119.474,91	-0,63%	-0,70%	1,61%	11,19%	-6,22%	2,28%
Outubro	17.290.265,37	131.227,66	131.227,66	16.931.045,97	-359.219,40	-478.694,31	-2,08%	-2,76%	1,68%	13,05%	-21,14%	2,89%

Investimentos x Meta de Rentabilidade



Gráficos ilustrativos de Evolução Patrimonial e indicadores

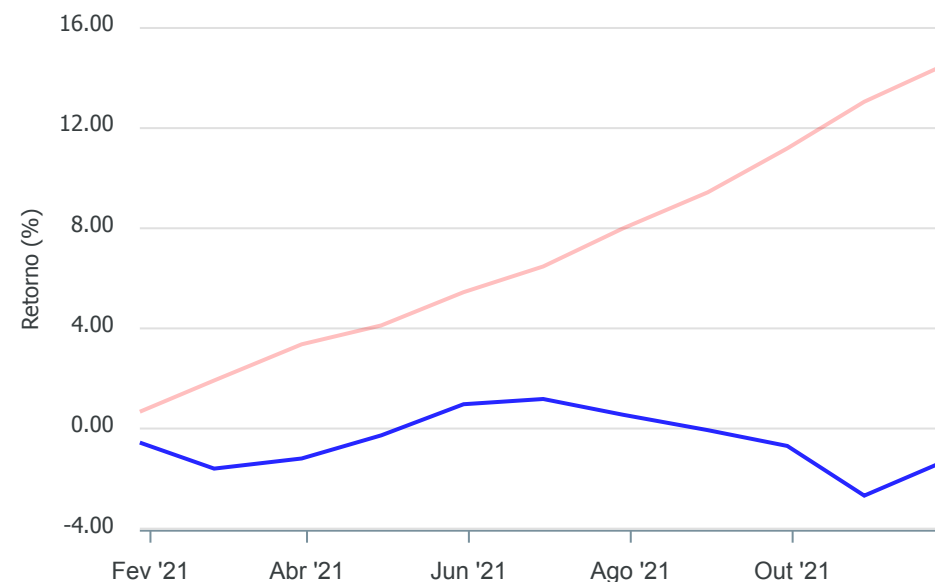
Evolução do Patrimônio



Comparativo

ANO

36M



Investimentos Meta de Rentabilidade ☐ CDI ☐ IMA-B

☐ IMA-B 5 ☐ IMA-B 5+ ☐ IMA Geral ☐ IRF-M ☐ IRF-M 1

☐ IRF-M 1+ ☐ Ibovespa ☐ IBX ☐ SMLL ☐ IDIV

Retorno dos Investimentos após as movimentações (aplicações e resgates) no mês de Outubro/2021

FUNDOS DE RENDA FIXA

Ativos Renda Fixa	Saldo Anterior	Aplicações	Resgates	Saldo Atual	Retorno (R\$)	Retorno (%)	(%) Instit	Var - Mês
BB IRF-M 1 TÍTULOS PÚBLICOS FIC RENDA FIXA PREVIDE...	2.890.638,58	0,00	0,00	2.875.643,61	-14.994,97	-0,52%	-0,52%	0,74%
BB ALOCAÇÃO ATIVA RETORNO TOTAL FIC RENDA FIXA PRE...	2.500.018,02	0,00	0,00	2.477.611,30	-22.406,72	-0,90%	-0,90%	1,43%
BB IDKA 2 TÍTULOS PÚBLICOS FI RENDA FIXA PREVIDENC...	2.385.597,83	0,00	0,00	2.355.712,03	-29.885,80	-1,25%	-1,25%	1,89%
BB IMA-B 5 FIC RENDA FIXA PREVIDENCIÁRIO LP	856.397,23	0,00	0,00	845.480,21	-10.917,02	-1,27%	-1,27%	2,00%
BB ALOCAÇÃO ATIVA FIC RENDA FIXA PREVIDENCIÁRIO	3.099.375,47	0,00	0,00	3.048.969,33	-50.406,14	-1,63%	-1,63%	1,99%
BB IMA-B TÍTULOS PÚBLICOS FI RENDA FIXA PREVIDENCI...	2.669.799,71	0,00	0,00	2.600.859,98	-68.939,73	-2,58%	-2,58%	3,59%
Total Renda Fixa	14.401.826,84	0,00	0,00	14.204.276,46	-197.550,38	-1,37%		1,92%

Retorno dos Investimentos após as movimentações (aplicações e resgates) no mês de Outubro/2021

FUNDOS DE RENDA VARIÁVEL

Ativos Renda Variável	Saldo Anterior	Aplicações	Resgates	Saldo Atual	Retorno (R\$)	Retorno (%)	(%) Instit	Var - Mês
BB ALOCAÇÃO FI MULTIMERCADO PREVIDENCIÁRIO	897.416,89	0,00	0,00	896.776,47	-640,42	-0,07%	-0,07%	1,74%
ITAÚ MOMENTO 30 FIC AÇÕES	132.969,63	0,00	131.227,66	0,00	-1.741,97	-1,31%	-11,28%	15,36%
ITAÚ DUNAMIS FIC AÇÕES	222.634,78	0,00	0,00	205.855,96	-16.778,82	-7,54%	-7,54%	9,84%
BB GOVERNANÇA FI AÇÕES	1.635.417,23	0,00	0,00	1.506.738,96	-128.678,27	-7,87%	-7,87%	12,01%
ITAÚ MOMENTO 30 II FIC AÇÕES	0,00	131.227,66	0,00	117.398,12	-13.829,54	-10,54%	0,00%	0,00%
Total Renda Variável	2.888.438,53	131.227,66	131.227,66	2.726.769,51	-161.669,02	-5,35%		7,95%

Disclaimer

Este documento (caracterizado como relatório, parecer ou análise) foi preparado para uso exclusivo do destinatário, não podendo ser reproduzido ou distribuído por este a qualquer pessoa sem expressa autorização da empresa. As informações aqui contidas são somente com o objetivo de prover informações e não representa, em nenhuma hipótese, uma oferta de compra e venda ou solicitação de compra e venda de qualquer valor mobiliário ou instrumento financeiro. Trata-se apenas uma OPINIÃO que reflete o momento da análise e são consubstanciadas em informações coletadas em fontes públicas e que julgamos confiáveis.

A utilização destas informações em suas tomadas de decisão e consequentes perdas e ganhos não nos torna responsáveis diretos. As informações aqui contidas não representam garantia de exatidão das informações prestadas ou julgamento sobre a qualidade delas, e não devem ser consideradas como tais.

As informações deste documento estão em consonância com as informações sobre os produtos mencionados, entretanto não substituem seus materiais oficiais, como regulamentos, prospectos de divulgação e outros. É recomendada a leitura cuidadosa destes materiais, com especial atenção para as cláusulas relativas ao objetivo, aos riscos e à política de investimento dos produtos. Todas as informações podem ser obtidas com o responsável pela distribuição, gestão ou no site da CVM (Comissão de Valores Mobiliários).

Sua elaboração buscou atender os objetivos de investimentos do cliente, considerando a sua situação financeira e seu perfil.

A rentabilidade obtida no passado não representa garantia de rentabilidade futura e os produtos estruturados e/ou de longo prazo possuem, além da volatilidade, riscos associados à sua carteira de crédito e estruturação. Os riscos inerentes aos diversos tipos de operações com valores mobiliários de bolsa, balcão, nos mercados de liquidação futura e de derivativos, podem resultar em perdas aos investimentos realizados, bem como o inverso proporcionalmente. Todos e qualquer outro valor exibido está representado em Real (BRL) e para os cálculos, foram utilizadas observações diárias, sendo sua fonte o Sistema Quantum Axis e a CVM.

A contratação de empresa de consultoria de valores mobiliários para a emissão deste documento não assegura ou sugere a existência de garantia de resultados futuros ou a isenção de risco. Cabe a consultoria de valores mobiliários a prestação dos serviços de orientação, recomendação e aconselhamento, de forma profissional, independente e individualizada, sobre investimentos no mercado de valores mobiliários, cuja adoção e implementação sejam exclusivas do cliente.

Na apuração do cálculo de rentabilidade da carteira de investimentos são considerados os recursos descritos no art. 6º da Resolução CMN nº 3.922/2010, provenientes do recolhimento das alíquotas de contribuição dos servidores, exclusivamente com finalidade previdenciária, excluindo qualquer tipo de recurso recebidos com finalidade administrativa, em consonância com a Portaria nº 402/2008, art. 15, inciso III, alínea "a".

Os RPPS devem estar adequados às normativas pertinentes e principalmente a Portaria nº 519, de 24 de agosto de 2011 e suas alterações, além da Resolução CMN nº 3.922 de 25 de novembro de 2010 e suas alterações, que dispõem sobre as aplicações dos recursos financeiros dos Regimes Próprios de Previdência Social, instituídos pela União, Estados, Distrito Federal e Municípios e dá outras providências.

Relatório Analítico dos Investimentos

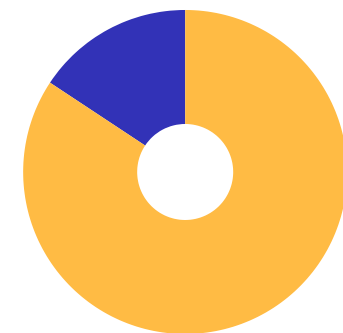
em novembro de 2021

Carteira consolidada de investimentos - base (Novembro / 2021)

Produto / Fundo	Resgate	Carência	Saldo	Particip. S/ Total	Cotistas	% S/ PL do Fundo	RESOLUÇÃO - 3.922
BB ALOCAÇÃO ATIVA FIC RENDA FIXA PREVIDENCIÁRIO	D+3	Não há	3.101.837,64	18,05%	560	0,04%	Artigo 7º, Inciso I, Alínea ' b '
BB IDKA 2 TÍTULOS PÚBLICOS FI RENDA FIXA PREVIDE...	D+1	Não há	2.412.936,54	14,04%	1.026	0,03%	Artigo 7º, Inciso I, Alínea ' b '
BB IMA-B 5 FIC RENDA FIXA PREVIDENCIÁRIO LP	D+1	Não há	866.390,71	5,04%	782	0,01%	Artigo 7º, Inciso I, Alínea ' b '
BB IMA-B TÍTULOS PÚBLICOS FI RENDA FIXA PREVIDEN...	D+1	Não há	2.690.338,65	15,66%	635	0,04%	Artigo 7º, Inciso I, Alínea ' b '
BB IRF-M 1 TÍTULOS PÚBLICOS FIC RENDA FIXA PREVI...	D+0	Não há	2.897.867,55	16,86%	1.122	0,04%	Artigo 7º, Inciso I, Alínea ' b '
BB ALOCAÇÃO ATIVA RETORNO TOTAL FIC RENDA FIXA P...	D+3	Não há	2.515.798,16	14,64%	588	0,06%	Artigo 7º, Inciso IV, Alínea ' a '
BB GOVERNANÇA FI AÇÕES	D+4	Não há	1.480.040,96	8,61%	2.276	0,15%	Artigo 8º, Inciso I, Alínea ' a '
ITAÚ DUNAMIS FIC AÇÕES	D+24	Não há	202.883,10	1,18%	35.289	0,01%	Artigo 8º, Inciso II, Alínea ' a '
ITAÚ MOMENTO 30 II FIC AÇÕES	D+23 du	Não há	113.317,80	0,66%	89	0,04%	Artigo 8º, Inciso II, Alínea ' a '
BB ALOCAÇÃO FI MULTIMERCADO PREVIDENCIÁRIO	D+5 du	Não há	902.470,31	5,25%	105	0,75%	Artigo 8º, Inciso III
DISPONIBILIDADES FINANCEIRAS	D+0		606.908,97	3,53%		0,00%	DF - Artigo 6º
Total para cálculo dos limites da Resolução			17.183.881,42				
DISPONIBILIDADES FINANCEIRAS			606.908,97	Artigo 6º			
PL Total			17.790.790,39				

Enquadramentos na Resolução 3.922/2010 e Política de Investimento (RENDA FIXA) - base (Novembro / 2021)

Artigos - Renda Fixa	Resolução Pró Gestão - Nivel 1	Carteira \$	Carteira	Estratégia de Alocação - 2021			GAP Superior
				Inf	Alvo	Sup	
Artigo 7º, Inciso I, Alínea 'a'	100,00%	0,00	0,00%	0,00%	1,00%	100,00%	17.183.881,42
Artigo 7º, Inciso I, Alínea 'b'	100,00%	11.969.371,09	69,65%	40,00%	55,00%	100,00%	5.214.510,33
Artigo 7º, Inciso I, Alínea 'c'	100,00%	0,00	0,00%	0,00%	0,00%	100,00%	17.183.881,42
Artigo 7º, Inciso II	5,00%	0,00	0,00%	0,00%	0,00%	5,00%	859.194,07
Artigo 7º, Inciso III, Alínea 'a'	65,00%	0,00	0,00%	0,00%	2,00%	60,00%	10.310.328,85
Artigo 7º, Inciso III, Alínea 'b'	65,00%	0,00	0,00%	0,00%	0,00%	60,00%	10.310.328,85
Artigo 7º, Inciso IV, Alínea 'a'	45,00%	2.515.798,16	14,64%	0,00%	10,00%	40,00%	4.357.754,41
Artigo 7º, Inciso IV, Alínea 'b'	45,00%	0,00	0,00%	0,00%	0,00%	40,00%	6.873.552,57
Artigo 7º, Inciso V, Alínea 'b'	20,00%	0,00	0,00%	0,00%	0,00%	20,00%	3.436.776,28
Artigo 7º, Inciso VI, Alínea 'a'	15,00%	0,00	0,00%	0,00%	0,00%	15,00%	2.577.582,21
Artigo 7º, Inciso VI, Alínea 'b'	15,00%	0,00	0,00%	0,00%	0,00%	15,00%	2.577.582,21
Artigo 7º, Inciso VII, Alínea 'a'	5,00%	0,00	0,00%	0,00%	0,00%	5,00%	859.194,07
Artigo 7º, Inciso VII, Alínea 'b'	10,00%	0,00	0,00%	0,00%	1,00%	5,00%	859.194,07
Artigo 7º, Inciso VII, Alínea 'c'	5,00%	0,00	0,00%	0,00%	1,00%	5,00%	859.194,07
Total Renda Fixa	100,00%	14.485.169,25	84,30%	40,00%	70,00%	570,00%	



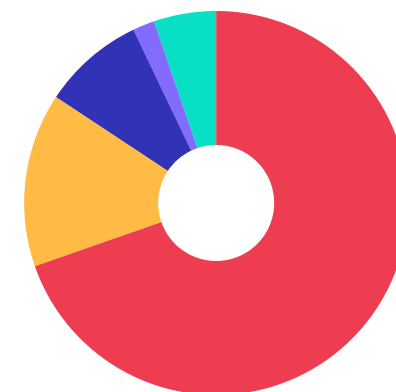
RENDA FIXA 14.485.169,25
RENDA VARIÁVEL 2.698.712,17

ATENÇÃO! Os limites respeitam as condições previstas na Resolução 4.695/18 em seus Artigo 7º § 10º e Artigo 8º § 10º para RPPS Certificado pelo Pró-Gestão!

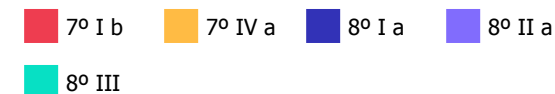


Enquadramentos na Resolução 3.922/2010 e Política de Investimento (RENDA VARIÁVEL E EXTERIOR) - base (Novembro / 2021)

Artigos - Renda Variável	Resolução Pró Gestão - Nível 1	Carteira \$	Carteira	Estratégia de Alocação - 2021			GAP Superior
				Inf	Alvo	Sup	
Artigo 8º, Inciso I, Alínea 'a'	35,00%	1.480.040,96	8,61%	0,00%	4,00%	30,00%	3.675.123,47
Artigo 8º, Inciso I, Alínea 'b'	35,00%	0,00	0,00%	0,00%	1,00%	30,00%	5.155.164,43
Artigo 8º, Inciso II, Alínea 'a'	25,00%	316.200,90	1,84%	0,00%	10,00%	20,00%	3.120.575,38
Artigo 8º, Inciso II, Alínea 'b'	25,00%	0,00	0,00%	0,00%	0,00%	20,00%	3.436.776,28
Artigo 8º, Inciso III	10,00%	902.470,31	5,25%	0,00%	10,00%	10,00%	815.917,83
Artigo 8º, Inciso IV, Alínea 'a'	5,00%	0,00	0,00%	0,00%	0,00%	5,00%	859.194,07
Artigo 8º, Inciso IV, Alínea 'b'	5,00%	0,00	0,00%	0,00%	0,00%	5,00%	859.194,07
Total Renda Variável	35,00%	2.698.712,17	15,70%	0,00%	25,00%	120,00%	



Artigos - Exterior	Resolução Pró Gestão - Nível 1	Carteira \$	Carteira	Estratégia de Alocação - Limite - 2021			GAP Superior
				Inferior	Alvo	Superior	
Artigo 9º - A, Inciso I	10,00%	0,00	0,00%	0,00%	1,00%	10,00%	1.718.388,14
Artigo 9º - A, Inciso II	10,00%	0,00	0,00%	0,00%	1,00%	10,00%	1.718.388,14
Artigo 9º - A, Inciso III	10,00%	0,00	0,00%	0,00%	3,00%	10,00%	1.718.388,14
Total Exterior	10,00%	0,00	0,00%	0,00%	5,00%	30,00%	



Enquadramentos na Resolução 4.604 por Gestores - base (Novembro / 2021)

Gestão	Valor	% S/ Carteira	% S/ PL Gestão
BB GESTÃO DE RECURSOS DTVM	16.867.680,52	98,16	0,00
ITAÚ UNIBANCO	316.200,90	1,84	0,00

Artigo 14º - O total das aplicações dos recursos do regime próprio de previdência social em fundos de investimento e carteiras administradas não pode exceder a 5% (cinco por cento) do volume total de recursos de terceiros gerido por um mesmo gestor ou por gestoras ligadas ao seu respectivo grupo econômico, assim definido pela CVM em regulamentação específica. (NR)

Estratégia de Alocação para os Próximos 5 Anos

Artigos	Estratégia de Alocação - 2021		Limite Inferior (%)	Limite Superior (%)
	Carteira \$	Carteira %		
Artigo 7º, Inciso I, Alínea ' a '	0,00	0,00	0,00	100,00
Artigo 7º, Inciso I, Alínea ' b '	11.969.371,09	69,65	40,00	100,00
Artigo 7º, Inciso I, Alínea ' c '	0,00	0,00	0,00	100,00
Artigo 7º, Inciso II	0,00	0,00	0,00	5,00
Artigo 7º, Inciso III, Alínea ' a '	0,00	0,00	0,00	60,00
Artigo 7º, Inciso III, Alínea ' b '	0,00	0,00	0,00	60,00
Artigo 7º, Inciso IV, Alínea ' a '	2.515.798,16	14,64	0,00	40,00
Artigo 7º, Inciso IV, Alínea ' b '	0,00	0,00	0,00	40,00
Artigo 7º, Inciso V, Alínea ' b '	0,00	0,00	0,00	20,00
Artigo 7º, Inciso VI, Alínea ' a '	0,00	0,00	0,00	15,00
Artigo 7º, Inciso VI, Alínea ' b '	0,00	0,00	0,00	15,00
Artigo 7º, Inciso VII, Alínea ' a '	0,00	0,00	0,00	5,00
Artigo 7º, Inciso VII, Alínea ' b '	0,00	0,00	0,00	5,00
Artigo 7º, Inciso VII, Alínea ' c '	0,00	0,00	0,00	5,00
Artigo 8º, Inciso I, Alínea ' a '	1.480.040,96	8,61	0,00	30,00
Artigo 8º, Inciso I, Alínea ' b '	0,00	0,00	0,00	30,00
Artigo 8º, Inciso II, Alínea ' a '	316.200,90	1,84	0,00	20,00
Artigo 8º, Inciso II, Alínea ' b '	0,00	0,00	0,00	20,00
Artigo 8º, Inciso III	902.470,31	5,25	0,00	10,00
Artigo 8º, Inciso IV, Alínea ' a '	0,00	0,00	0,00	5,00
Artigo 8º, Inciso IV, Alínea ' b '	0,00	0,00	0,00	5,00
Artigo 9º - A, Inciso I	0,00	0,00	0,00	10,00
Artigo 9º - A, Inciso II	0,00	0,00	0,00	10,00
Artigo 9º - A, Inciso III	0,00	0,00	0,00	10,00

Retorno dos investimentos e Benchmark's de ativos no mês de Novembro/2021 - RENDA FIXA

	Mês	Ano	3M	6M	12M	24M	VaR Mês	Volatilidade 12M
IRF-M 1 (Benchmark)	0,79%	2,03%	0,65%	1,42%	2,35%	6,40%	-	-
BB IRF-M 1 TÍTULOS PÚBLICOS FIC RENDA FIXA PREVIDENCIÁRIO	0,77%	1,78%	0,62%	1,30%	2,10%	5,73%	0,32%	0,01%
IMA-B 5 (Benchmark)	2,50%	3,75%	2,25%	2,30%	5,65%	13,47%	-	-
BB IMA-B 5 FIC RENDA FIXA PREVIDENCIÁRIO LP	2,47%	3,48%	2,16%	2,10%	5,35%	12,86%	1,23%	0,04%
IMA-B (Benchmark)	3,47%	-1,49%	0,70%	-0,35%	3,30%	6,93%	-	-
BB IMA-B TÍTULOS PÚBLICOS FI RENDA FIXA PREVIDENCIÁRIO	3,44%	-1,72%	0,62%	-0,53%	3,04%	6,38%	3,64%	0,07%
IPCA (Benchmark)	0,95%	9,26%	3,40%	5,86%	10,74%	15,51%	-	-
BB ALOCAÇÃO ATIVA RETORNO TOTAL FIC RENDA FIXA PREVIDENCIÁRIO	1,54%	-0,22%	0,74%	0,22%	2,47%	-	1,19%	0,04%
Não definido (Benchmark)	-	-	-	-	-	-	-	-
BB ALOCAÇÃO ATIVA FIC RENDA FIXA PREVIDENCIÁRIO	1,73%	-1,30%	0,07%	-0,51%	1,05%	4,72%	1,45%	0,04%
BB IDKA 2 TÍTULOS PÚBLICOS FI RENDA FIXA PREVIDENCIÁRIO	2,43%	3,91%	2,19%	2,36%	5,50%	13,43%	1,11%	0,03%

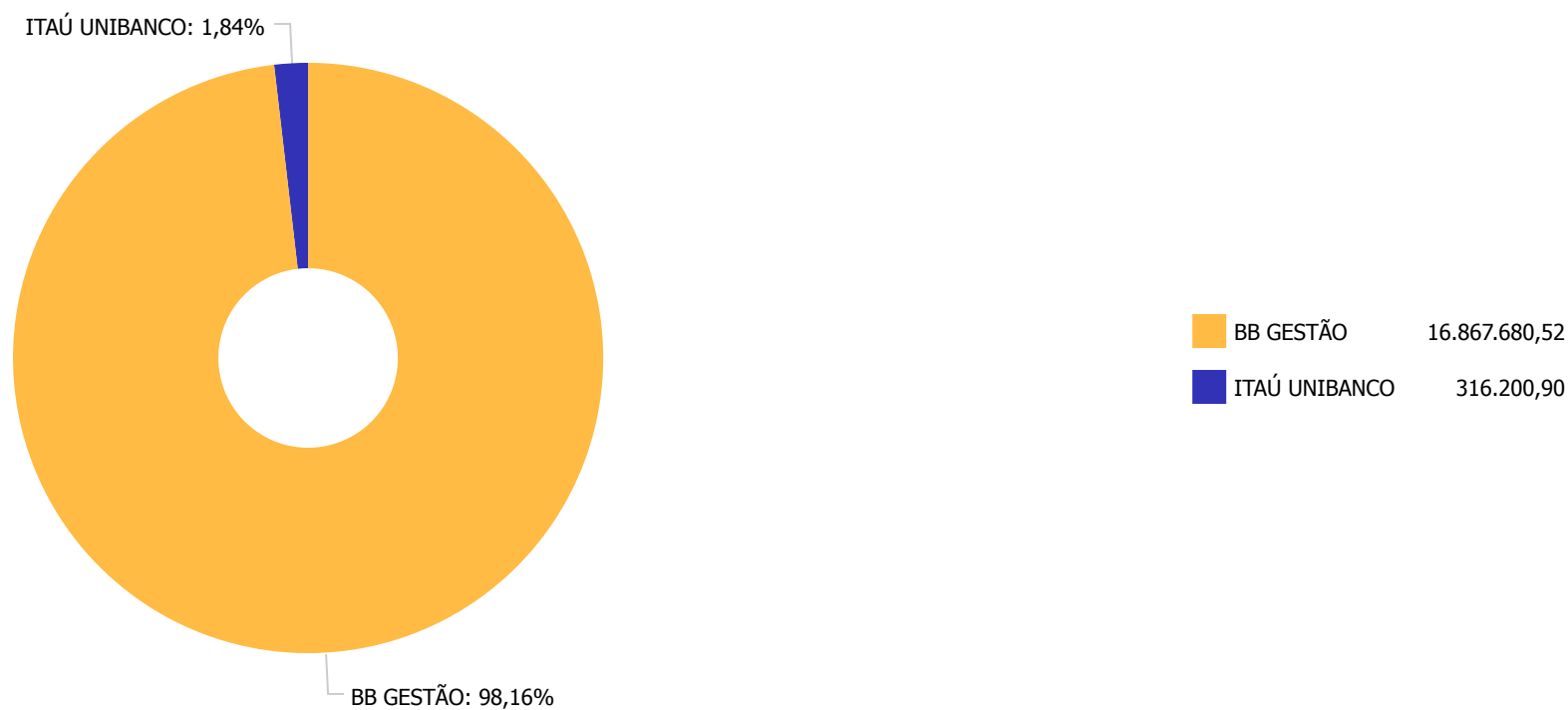
Retorno dos investimentos e Benchmark's de ativos no mês de Novembro/2021 - RENDA VARIÁVEL

	Mês	Ano	3M	6M	12M	24M	VaR Mês	Volatilidade 12M
Ibovespa (Benchmark)	-1,53%	-14,37%	-14,20%	-19,25%	-6,41%	-5,84%	-	-
ITAÚ DUNAMIS FIC AÇÕES	-1,44%	-9,39%	-14,82%	-19,43%	-3,68%	-6,80%	9,97%	0,16%
ITAÚ MOMENTO 30 II FIC AÇÕES	-3,48%	-	-	-	-	-	14,32%	-

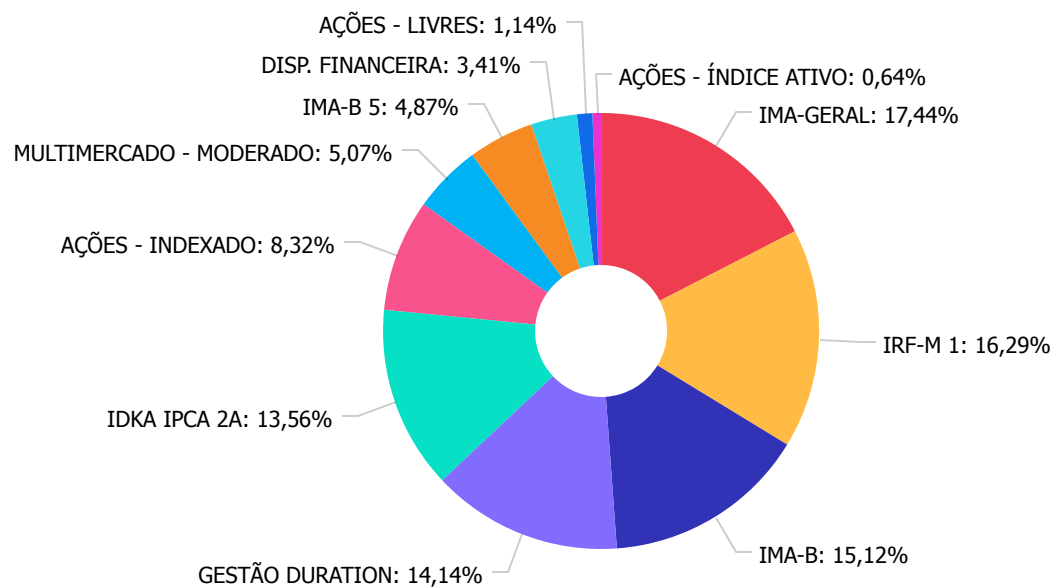
CDI (Benchmark)	0,59%	3,60%	1,51%	2,62%	3,77%	6,87%	-	-
BB ALOCAÇÃO FI MULTIMERCADO PREVIDENCIÁRIO	0,64%	0,06%	-0,15%	-0,44%	1,48%	-	2,15%	0,03%

Não definido (Benchmark)	-	-	-	-	-	-	-	-
BB GOVERNANÇA FI AÇÕES	-1,77%	-14,48%	-15,61%	-21,00%	-6,99%	-5,92%	10,88%	0,18%

Distribuição dos ativos por Administradores - base (Novembro / 2021)



Distribuição dos ativos por Sub-Segmentos - base (Novembro / 2021)

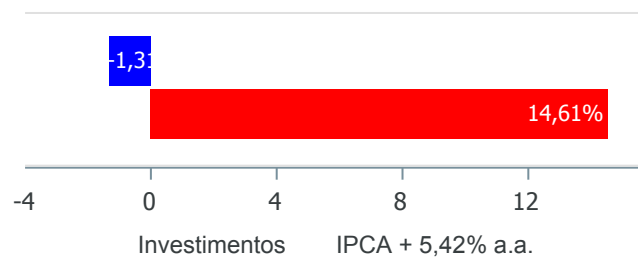


IMA-GERAL	3.101.837,64
IRF-M 1	2.897.867,55
IMA-B	2.690.338,65
GESTÃO DURATION	2.515.798,16
IDKA IPCA 2A	2.412.936,54
AÇÕES - INDEXADO	1.480.040,96
MULTIMERCADO - MODERADO	902.470,31
IMA-B 5	866.390,71
DISP. FINANCEIRA	606.908,97
AÇÕES - LIVRES	202.883,10
AÇÕES - ÍNDICE ATIVO	113.317,80

Retorno e Meta de Rentabilidade acumulados no ano de 2021

Mês	Saldo Anterior	Aplicações	Resgates	Saldo no Mês	Retorno	Retorno Acum	Retorno Mês	Retorno Acum	Meta Mês	Meta Acum	Gap Acum	VaR
Janeiro	16.918.599,12	268.087,56	0,00	17.090.237,67	-96.449,01	-96.449,01	-0,56%	-0,56%	0,67%	0,67%	-83,65%	2,54%
Fevereiro	17.090.237,67	0,00	0,00	16.911.561,50	-178.676,17	-275.125,18	-1,05%	-1,60%	1,24%	1,92%	-83,37%	2,48%
Março	16.911.561,50	82.352,69	0,00	17.063.868,95	69.954,76	-205.170,42	0,41%	-1,20%	1,42%	3,36%	-35,54%	2,86%
Abril	17.063.868,95	0,00	0,00	17.223.584,11	159.715,16	-45.455,26	0,94%	-0,27%	0,73%	4,12%	-6,58%	2,00%
Mai	17.223.584,11	140.700,91	0,00	17.580.537,08	216.252,06	170.796,80	1,25%	0,97%	1,27%	5,45%	17,83%	2,02%
Junho	17.580.537,08	0,00	0,00	17.616.855,95	36.318,87	207.115,67	0,21%	1,18%	0,97%	6,47%	18,22%	1,79%
Julho	17.616.855,95	0,00	0,00	17.507.534,39	-109.321,56	97.794,11	-0,62%	0,55%	1,43%	7,99%	6,90%	2,07%
Agosto	17.507.534,39	0,00	0,00	17.400.273,99	-107.260,40	-9.466,29	-0,61%	-0,06%	1,34%	9,43%	-0,68%	2,29%
Setembro	17.400.273,99	0,00	0,00	17.290.265,37	-110.008,62	-119.474,91	-0,63%	-0,70%	1,61%	11,19%	-6,22%	2,28%
Outubro	17.290.265,37	131.227,66	131.227,66	16.931.045,97	-359.219,40	-478.694,31	-2,08%	-2,76%	1,68%	13,05%	-21,14%	2,89%
Novembro	16.931.045,97	0,00	0,00	17.183.881,42	252.835,45	-225.858,86	1,49%	-1,31%	1,37%	14,61%	-8,95%	2,54%

Investimentos x Meta de Rentabilidade



Gráficos ilustrativos de Evolução Patrimonial e indicadores

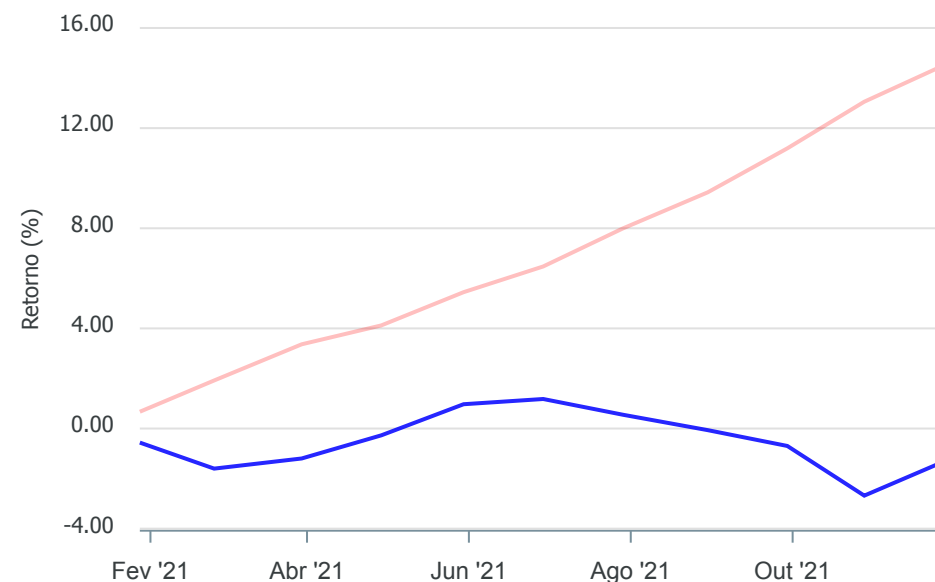
Evolução do Patrimônio



Comparativo

ANO

36M



Investimentos Meta de Rentabilidade ☐ CDI ☐ IMA-B

☐ IMA-B 5 ☐ IMA-B 5+ ☐ IMA Geral ☐ IRF-M ☐ IRF-M 1

☐ IRF-M 1+ ☐ Ibovespa ☐ IBX ☐ SMLL ☐ IDIV

Retorno dos Investimentos após as movimentações (aplicações e resgates) no mês de Novembro/2021

FUNDOS DE RENDA FIXA

Ativos Renda Fixa	Saldo Anterior	Aplicações	Resgates	Saldo Atual	Retorno (R\$)	Retorno (%)	(%) Instit	Var - Mês
BB IMA-B TÍTULOS PÚBLICOS FI RENDA FIXA PREVIDENCI...	2.600.859,98	0,00	0,00	2.690.338,65	89.478,67	3,44%	3,44%	3,64%
BB IMA-B 5 FIC RENDA FIXA PREVIDENCIÁRIO LP	845.480,21	0,00	0,00	866.390,71	20.910,50	2,47%	2,47%	1,23%
BB IDKA 2 TÍTULOS PÚBLICOS FI RENDA FIXA PREVIDENC...	2.355.712,03	0,00	0,00	2.412.936,54	57.224,51	2,43%	2,43%	1,11%
BB ALOCAÇÃO ATIVA FIC RENDA FIXA PREVIDENCIÁRIO	3.048.969,33	0,00	0,00	3.101.837,64	52.868,31	1,73%	1,73%	1,45%
BB ALOCAÇÃO ATIVA RETORNO TOTAL FIC RENDA FIXA PRE...	2.477.611,30	0,00	0,00	2.515.798,16	38.186,86	1,54%	1,54%	1,19%
BB IRF-M 1 TÍTULOS PÚBLICOS FIC RENDA FIXA PREVIDE...	2.875.643,61	0,00	0,00	2.897.867,55	22.223,94	0,77%	0,77%	0,32%
Total Renda Fixa	14.204.276,46	0,00	0,00	14.485.169,25	280.892,79	1,98%		1,51%

Retorno dos Investimentos após as movimentações (aplicações e resgates) no mês de Novembro/2021

FUNDOS DE RENDA VARIÁVEL

Ativos Renda Variável	Saldo Anterior	Aplicações	Resgates	Saldo Atual	Retorno (R\$)	Retorno (%)	(%) Instit	Var - Mês
BB ALOCAÇÃO FI MULTIMERCADO PREVIDENCIÁRIO	896.776,47	0,00	0,00	902.470,31	5.693,84	0,63%	0,63%	2,15%
ITAÚ DUNAMIS FIC AÇÕES	205.855,96	0,00	0,00	202.883,10	-2.972,86	-1,44%	-1,44%	9,97%
BB GOVERNANÇA FI AÇÕES	1.506.738,96	0,00	0,00	1.480.040,96	-26.698,00	-1,77%	-1,77%	10,88%
ITAÚ MOMENTO 30 II FIC AÇÕES	117.398,12	0,00	0,00	113.317,80	-4.080,32	-3,48%	-3,48%	14,32%
Total Renda Variável	2.726.769,51	0,00	0,00	2.698.712,17	-28.057,34	-1,03%		8,04%

Disclaimer

Este documento (caracterizado como relatório, parecer ou análise) foi preparado para uso exclusivo do destinatário, não podendo ser reproduzido ou distribuído por este a qualquer pessoa sem expressa autorização da empresa. As informações aqui contidas são somente com o objetivo de prover informações e não representa, em nenhuma hipótese, uma oferta de compra e venda ou solicitação de compra e venda de qualquer valor mobiliário ou instrumento financeiro. Trata-se apenas uma OPINIÃO que reflete o momento da análise e são consubstanciadas em informações coletadas em fontes públicas e que julgamos confiáveis.

A utilização destas informações em suas tomadas de decisão e consequentes perdas e ganhos não nos torna responsáveis diretos. As informações aqui contidas não representam garantia de exatidão das informações prestadas ou julgamento sobre a qualidade delas, e não devem ser consideradas como tais.

As informações deste documento estão em consonância com as informações sobre os produtos mencionados, entretanto não substituem seus materiais oficiais, como regulamentos, prospectos de divulgação e outros. É recomendada a leitura cuidadosa destes materiais, com especial atenção para as cláusulas relativas ao objetivo, aos riscos e à política de investimento dos produtos. Todas as informações podem ser obtidas com o responsável pela distribuição, gestão ou no site da CVM (Comissão de Valores Mobiliários).

Sua elaboração buscou atender os objetivos de investimentos do cliente, considerando a sua situação financeira e seu perfil.

A rentabilidade obtida no passado não representa garantia de rentabilidade futura e os produtos estruturados e/ou de longo prazo possuem, além da volatilidade, riscos associados à sua carteira de crédito e estruturação. Os riscos inerentes aos diversos tipos de operações com valores mobiliários de bolsa, balcão, nos mercados de liquidação futura e de derivativos, podem resultar em perdas aos investimentos realizados, bem como o inverso proporcionalmente. Todos e qualquer outro valor exibido está representado em Real (BRL) e para os cálculos, foram utilizadas observações diárias, sendo sua fonte o Sistema Quantum Axis e a CVM.

A contratação de empresa de consultoria de valores mobiliários para a emissão deste documento não assegura ou sugere a existência de garantia de resultados futuros ou a isenção de risco. Cabe a consultoria de valores mobiliários a prestação dos serviços de orientação, recomendação e aconselhamento, de forma profissional, independente e individualizada, sobre investimentos no mercado de valores mobiliários, cuja adoção e implementação sejam exclusivas do cliente.

Na apuração do cálculo de rentabilidade da carteira de investimentos são considerados os recursos descritos no art. 6º da Resolução CMN nº 3.922/2010, provenientes do recolhimento das alíquotas de contribuição dos servidores, exclusivamente com finalidade previdenciária, excluindo qualquer tipo de recurso recebidos com finalidade administrativa, em consonância com a Portaria nº 402/2008, art. 15, inciso III, alínea "a".

Os RPPS devem estar adequados às normativas pertinentes e principalmente a Portaria nº 519, de 24 de agosto de 2011 e suas alterações, além da Resolução CMN nº 3.922 de 25 de novembro de 2010 e suas alterações, que dispõem sobre as aplicações dos recursos financeiros dos Regimes Próprios de Previdência Social, instituídos pela União, Estados, Distrito Federal e Municípios e dá outras providências.

Relatório Analítico dos Investimentos


em dezembro, 4º trimestre e ano de 2021

Carteira consolidada de investimentos - base (Dezembro / 2021)

Produto / Fundo	Resgate	Carência	Saldo	Particip. S/ Total	Cotistas	% S/ PL do Fundo	RESOLUÇÃO - 3.922
BB ALOCAÇÃO ATIVA FIC RENDA FIXA PREVIDENCIÁRIO	D+3	Não há	3.130.191,55	17,38%	553	0,04%	Artigo 7º, Inciso I, Alínea ' b '
BB IDKA 2 TÍTULOS PÚBLICOS FI RENDA FIXA PREVIDE...	D+1	Não há	3.092.164,91	17,17%	1.035	0,03%	Artigo 7º, Inciso I, Alínea ' b '
BB IMA-B 5 FIC RENDA FIXA PREVIDENCIÁRIO LP	D+1	Não há	872.994,49	4,85%	788	0,01%	Artigo 7º, Inciso I, Alínea ' b '
BB IMA-B TÍTULOS PÚBLICOS FI RENDA FIXA PREVIDEN...	D+1	Não há	2.695.810,38	14,97%	636	0,04%	Artigo 7º, Inciso I, Alínea ' b '
BB IRF-M 1 TÍTULOS PÚBLICOS FIC RENDA FIXA PREVI...	D+0	Não há	2.922.337,04	16,23%	1.127	0,05%	Artigo 7º, Inciso I, Alínea ' b '
BB ALOCAÇÃO ATIVA RETORNO TOTAL FIC RENDA FIXA P...	D+3	Não há	2.534.946,75	14,07%	590	0,06%	Artigo 7º, Inciso IV, Alínea ' a '
BB GOVERNANÇA FI AÇÕES	D+4	Não há	1.530.937,60	8,50%	2.203	0,15%	Artigo 8º, Inciso I, Alínea ' a '
ITAÚ DUNAMIS FIC AÇÕES	D+24	Não há	316.350,46	1,76%	34.166	0,01%	Artigo 8º, Inciso II, Alínea ' a '
BB ALOCAÇÃO FI MULTIMERCADO PREVIDENCIÁRIO	D+5 du	Não há	914.550,93	5,08%	103	0,78%	Artigo 8º, Inciso III
DISPONIBILIDADES FINANCEIRAS	D+0		197.683,79	1,10%		0,00%	DF - Artigo 6º
Total para cálculo dos limites da Resolução			18.010.284,11				
DISPONIBILIDADES FINANCEIRAS			197.683,79	Artigo 6º			
PL Total			18.207.967,90				

Enquadramentos na Resolução 3.922/2010 e Política de Investimento (RENDA FIXA) - base (Dezembro / 2021)

Artigos - Renda Fixa	Resolução Pró Gestão - Nível 1	Carteira \$	Carteira	Estratégia de Alocação - 2021			GAP Superior
				Inf	Alvo	Sup	
Artigo 7º, Inciso I, Alínea 'a'	100,00%	0,00	0,00%	0,00%	1,00%	100,00%	18.010.284,11
Artigo 7º, Inciso I, Alínea 'b'	100,00%	12.713.498,37	70,59%	40,00%	55,00%	100,00%	5.296.785,74
Artigo 7º, Inciso I, Alínea 'c'	100,00%	0,00	0,00%	0,00%	0,00%	100,00%	18.010.284,11
Artigo 7º, Inciso II	5,00%	0,00	0,00%	0,00%	0,00%	5,00%	900.514,21
Artigo 7º, Inciso III, Alínea 'a'	65,00%	0,00	0,00%	0,00%	2,00%	60,00%	10.806.170,47
Artigo 7º, Inciso III, Alínea 'b'	65,00%	0,00	0,00%	0,00%	0,00%	60,00%	10.806.170,47
Artigo 7º, Inciso IV, Alínea 'a'	45,00%	2.534.946,75	14,07%	0,00%	10,00%	40,00%	4.669.166,89
Artigo 7º, Inciso IV, Alínea 'b'	45,00%	0,00	0,00%	0,00%	0,00%	40,00%	7.204.113,64
Artigo 7º, Inciso V, Alínea 'b'	20,00%	0,00	0,00%	0,00%	0,00%	20,00%	3.602.056,82
Artigo 7º, Inciso VI, Alínea 'a'	15,00%	0,00	0,00%	0,00%	0,00%	15,00%	2.701.542,62
Artigo 7º, Inciso VI, Alínea 'b'	15,00%	0,00	0,00%	0,00%	0,00%	15,00%	2.701.542,62
Artigo 7º, Inciso VII, Alínea 'a'	5,00%	0,00	0,00%	0,00%	0,00%	5,00%	900.514,21
Artigo 7º, Inciso VII, Alínea 'b'	10,00%	0,00	0,00%	0,00%	1,00%	5,00%	900.514,21
Artigo 7º, Inciso VII, Alínea 'c'	5,00%	0,00	0,00%	0,00%	1,00%	5,00%	900.514,21
Total Renda Fixa	100,00%	15.248.445,12	84,67%	40,00%	70,00%	570,00%	

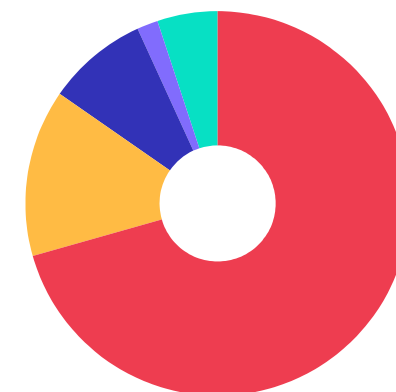


ATENÇÃO! Os limites respeitam as condições previstas na Resolução 4.695/18 em seus Artigo 7º § 10º e Artigo 8º § 10º para RPPS Certificado pelo Pró-Gestão!

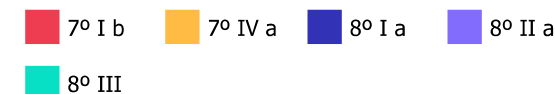


Enquadramentos na Resolução 3.922/2010 e Política de Investimento (REDA VARIÁVEL E EXTERIOR) - base (Dezembro / 2021)

Artigos - Renda Variável	Resolução Pró Gestão - Nível 1	Carteira \$	Carteira	Estratégia de Alocação - 2021			GAP Superior
				Inf	Alvo	Sup	
Artigo 8º, Inciso I, Alínea 'a'	35,00%	1.530.937,60	8,50%	0,00%	4,00%	30,00%	3.872.147,63
Artigo 8º, Inciso I, Alínea 'b'	35,00%	0,00	0,00%	0,00%	1,00%	30,00%	5.403.085,23
Artigo 8º, Inciso II, Alínea 'a'	25,00%	316.350,46	1,76%	0,00%	10,00%	20,00%	3.285.706,36
Artigo 8º, Inciso II, Alínea 'b'	25,00%	0,00	0,00%	0,00%	0,00%	20,00%	3.602.056,82
Artigo 8º, Inciso III	10,00%	914.550,93	5,08%	0,00%	10,00%	10,00%	886.477,48
Artigo 8º, Inciso IV, Alínea 'a'	5,00%	0,00	0,00%	0,00%	0,00%	5,00%	900.514,21
Artigo 8º, Inciso IV, Alínea 'b'	5,00%	0,00	0,00%	0,00%	0,00%	5,00%	900.514,21
Total Renda Variável	35,00%	2.761.838,99	15,33%	0,00%	25,00%	120,00%	



Artigos - Exterior	Resolução Pró Gestão - Nível 1	Carteira \$	Carteira	Estratégia de Alocação - Limite - 2021			GAP Superior
				Inferior	Alvo	Superior	
Artigo 9º, Inciso I	10,00%	0,00	0,00%	0,00%	1,00%	10,00%	1.801.028,41
Artigo 9º, Inciso II	10,00%	0,00	0,00%	0,00%	1,00%	10,00%	1.801.028,41
Artigo 9º, Inciso III	10,00%	0,00	0,00%	0,00%	3,00%	10,00%	1.801.028,41
Total Exterior	10,00%	0,00	0,00%	0,00%	5,00%	30,00%	



Enquadramentos na Resolução 4.604 por Gestores - base (Dezembro / 2021)

Gestão	Valor	% S/ Carteira	% S/ PL Gestão
BB GESTÃO DE RECURSOS DTVM	17.693.933,65	98,24	0,00
ITAÚ UNIBANCO	316.350,46	1,76	0,00

Artigo 14º - O total das aplicações dos recursos do regime próprio de previdência social em fundos de investimento e carteiras administradas não pode exceder a 5% (cinco por cento) do volume total de recursos de terceiros gerido por um mesmo gestor ou por gestoras ligadas ao seu respectivo grupo econômico, assim definido pela CVM em regulamentação específica. (NR)

Estratégia de Alocação para os Próximos 5 Anos

Artigos	Estratégia de Alocação - 2021		Limite Inferior (%)	Limite Superior (%)
	Carteira \$	Carteira %		
Artigo 7º, Inciso I, Alínea ' a '	0,00	0,00	0,00	100,00
Artigo 7º, Inciso I, Alínea ' b '	0,00	0,00	40,00	100,00
Artigo 7º, Inciso I, Alínea ' c '	0,00	0,00	0,00	100,00
Artigo 7º, Inciso II	0,00	0,00	0,00	5,00
Artigo 7º, Inciso III, Alínea ' a '	0,00	0,00	0,00	60,00
Artigo 7º, Inciso III, Alínea ' b '	0,00	0,00	0,00	60,00
Artigo 7º, Inciso IV, Alínea ' a '	0,00	0,00	0,00	40,00
Artigo 7º, Inciso IV, Alínea ' b '	0,00	0,00	0,00	40,00
Artigo 7º, Inciso V, Alínea ' b '	0,00	0,00	0,00	20,00
Artigo 7º, Inciso VI, Alínea ' a '	0,00	0,00	0,00	15,00
Artigo 7º, Inciso VI, Alínea ' b '	0,00	0,00	0,00	15,00
Artigo 7º, Inciso VII, Alínea ' a '	0,00	0,00	0,00	5,00
Artigo 7º, Inciso VII, Alínea ' b '	0,00	0,00	0,00	5,00
Artigo 7º, Inciso VII, Alínea ' c '	0,00	0,00	0,00	5,00
Artigo 8º, Inciso I, Alínea ' a '	0,00	0,00	0,00	30,00
Artigo 8º, Inciso I, Alínea ' b '	0,00	0,00	0,00	30,00
Artigo 8º, Inciso II, Alínea ' a '	0,00	0,00	0,00	20,00
Artigo 8º, Inciso II, Alínea ' b '	0,00	0,00	0,00	20,00
Artigo 8º, Inciso III	0,00	0,00	0,00	10,00
Artigo 8º, Inciso IV, Alínea ' a '	0,00	0,00	0,00	5,00
Artigo 8º, Inciso IV, Alínea ' b '	0,00	0,00	0,00	5,00
Artigo 9º, Inciso I	0,00	0,00	0,00	10,00
Artigo 9º, Inciso II	0,00	0,00	0,00	10,00
Artigo 9º, Inciso III	0,00	0,00	0,00	10,00

Retorno dos investimentos e Benchmark's de ativos no mês de Dezembro/2021 - RENDA FIXA

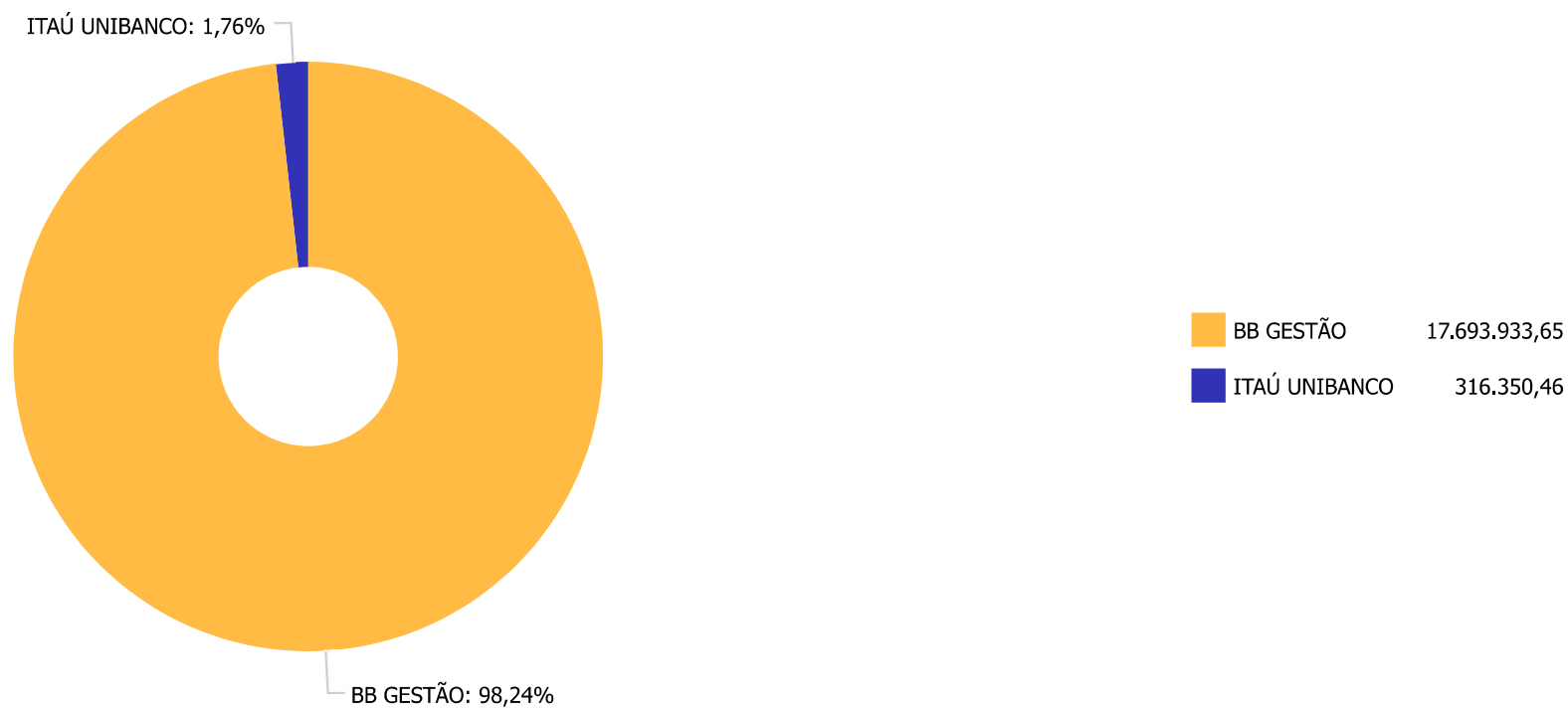
	Mês	Ano	3M	6M	12M	24M	VaR Mês	Volatilidade 12M
IMA Geral ex-C (Benchmark)	0,94%	0,61%	1,38%	0,96%	0,61%	5,49%	-	-
BB ALOCAÇÃO ATIVA FIC RENDA FIXA PREVIDENCIÁRIO	0,91%	-0,40%	0,99%	0,29%	-0,40%	4,67%	1,00%	0,03%
IDKA IPCA 2 Anos (Benchmark)	0,83%	4,97%	1,84%	3,05%	4,97%	14,02%	-	-
BB IDKA 2 TÍTULOS PÚBLICOS FI RENDA FIXA PREVIDENCIÁRIO	0,71%	4,65%	1,86%	3,18%	4,65%	12,93%	1,05%	0,03%
IRF-M 1 (Benchmark)	0,88%	2,93%	1,13%	2,10%	2,93%	6,88%	-	-
BB IRF-M 1 TÍTULOS PÚBLICOS FIC RENDA FIXA PREVIDENCIÁRIO	0,84%	2,64%	1,10%	1,97%	2,64%	6,20%	0,20%	0,01%
IMA-B 5 (Benchmark)	0,79%	4,57%	2,03%	3,24%	4,57%	12,97%	-	-
BB IMA-B 5 FIC RENDA FIXA PREVIDENCIÁRIO LP	0,76%	4,27%	1,94%	3,06%	4,27%	12,38%	1,04%	0,03%
IMA-B (Benchmark)	0,22%	-1,26%	1,06%	-0,55%	-1,26%	5,06%	-	-
BB IMA-B TÍTULOS PÚBLICOS FI RENDA FIXA PREVIDENCIÁRIO	0,20%	-1,52%	0,97%	-0,70%	-1,52%	4,53%	2,16%	0,05%
IPCA (Benchmark)	0,73%	10,06%	2,96%	6,07%	10,06%	15,03%	-	-
BB ALOCAÇÃO ATIVA RETORNO TOTAL FIC RENDA FIXA PREVIDENCIÁRIO	0,76%	0,54%	1,40%	0,93%	0,54%	-	0,79%	0,03%

Retorno dos investimentos e Benchmark's de ativos no mês de Dezembro/2021 - RENDA VARIÁVEL

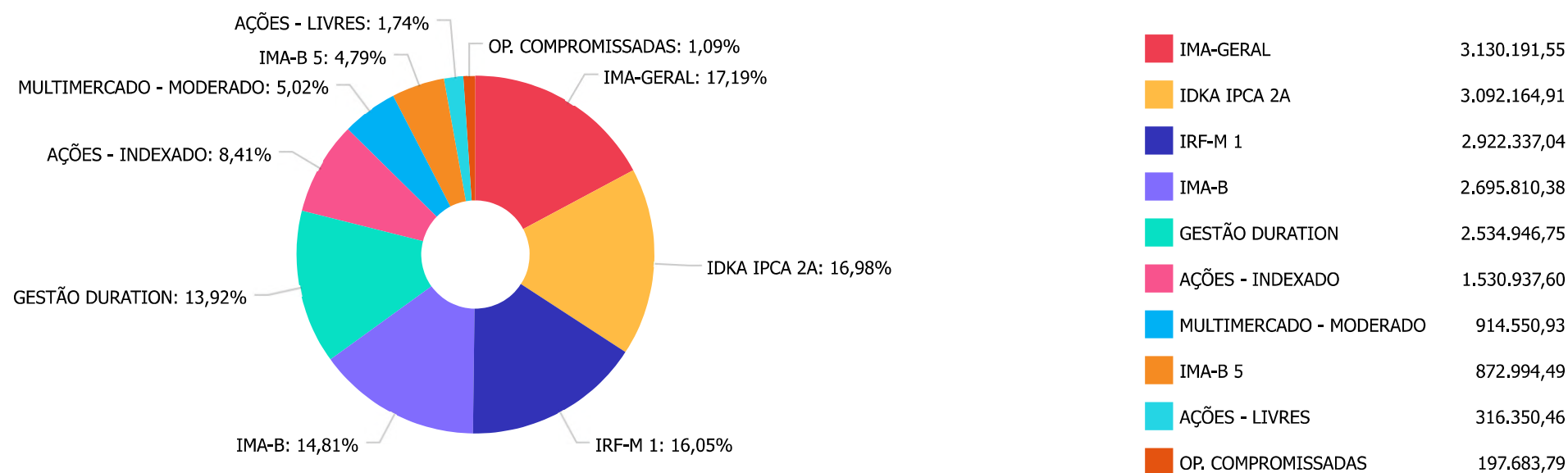
	Mês	Ano	3M	6M	12M	24M	VaR Mês	Volatilidade 12M
Ibovespa (Benchmark)	2,85%	-11,93%	-5,55%	-17,33%	-11,93%	-9,36%	-	-
BB GOVERNANÇA FI AÇÕES	3,44%	-11,53%	-6,39%	-19,00%	-11,53%	-9,52%	9,23%	0,16%
ITAÚ DUNAMIS FIC AÇÕES	0,97%	-8,51%	-7,99%	-18,47%	-8,51%	-12,97%	6,70%	0,14%

CDI (Benchmark)	0,76%	4,40%	1,84%	3,09%	4,40%	7,28%	-	-
BB ALOCAÇÃO FI MULTIMERCADO PREVIDENCIÁRIO	1,34%	1,40%	1,91%	0,73%	1,40%	-	1,81%	0,02%

Distribuição dos ativos por Administradores - base (Dezembro / 2021)



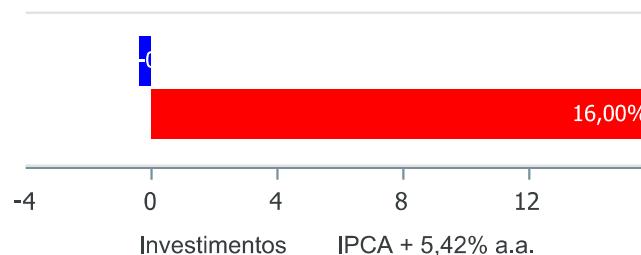
Distribuição dos ativos por Sub-Segmentos - base (Dezembro / 2021)



Retorno e Meta de Rentabilidade acumulados no ano de 2021

Mês	Saldo Anterior	Aplicações	Resgates	Saldo no Mês	Retorno	Retorno Acum	Retorno Mês	Retorno Acum	Meta Mês	Meta Acum	Gap Acum	VaR
Janeiro	16.918.599,12	268.087,56	0,00	17.090.237,67	-96.449,01	-96.449,01	-0,56%	-0,56%	0,67%	0,67%	-83,65%	2,54%
Fevereiro	17.090.237,67	0,00	0,00	16.911.561,50	-178.676,17	-275.125,18	-1,05%	-1,60%	1,24%	1,92%	-83,37%	2,48%
Março	16.911.561,50	82.352,69	0,00	17.063.868,95	69.954,76	-205.170,42	0,41%	-1,20%	1,42%	3,36%	-35,54%	2,86%
Abril	17.063.868,95	0,00	0,00	17.223.584,11	159.715,16	-45.455,26	0,94%	-0,27%	0,73%	4,12%	-6,58%	2,00%
Mai	17.223.584,11	140.700,91	0,00	17.580.537,08	216.252,06	170.796,80	1,25%	0,97%	1,27%	5,45%	17,83%	2,02%
Junho	17.580.537,08	0,00	0,00	17.616.855,95	36.318,87	207.115,67	0,21%	1,18%	0,97%	6,47%	18,22%	1,79%
Julho	17.616.855,95	0,00	0,00	17.507.534,39	-109.321,56	97.794,11	-0,62%	0,55%	1,43%	7,99%	6,90%	2,07%
Agosto	17.507.534,39	0,00	0,00	17.400.273,99	-107.260,40	-9.466,29	-0,61%	-0,06%	1,34%	9,43%	-0,68%	2,29%
Setembro	17.400.273,99	0,00	0,00	17.290.265,37	-110.008,62	-119.474,91	-0,63%	-0,70%	1,61%	11,19%	-6,22%	2,28%
Outubro	17.290.265,37	131.227,66	131.227,66	16.931.045,97	-359.219,40	-478.694,31	-2,08%	-2,76%	1,68%	13,05%	-21,14%	2,89%
Novembro	16.931.045,97	0,00	0,00	17.183.881,42	252.835,45	-225.858,86	1,49%	-1,31%	1,37%	14,61%	-8,95%	2,54%
Dezembro	17.183.881,42	768.818,42	111.319,80	18.010.284,11	168.904,07	-56.954,79	0,95%	-0,37%	1,22%	16,00%	-2,33%	1,87%

Investimentos x Meta de Rentabilidade



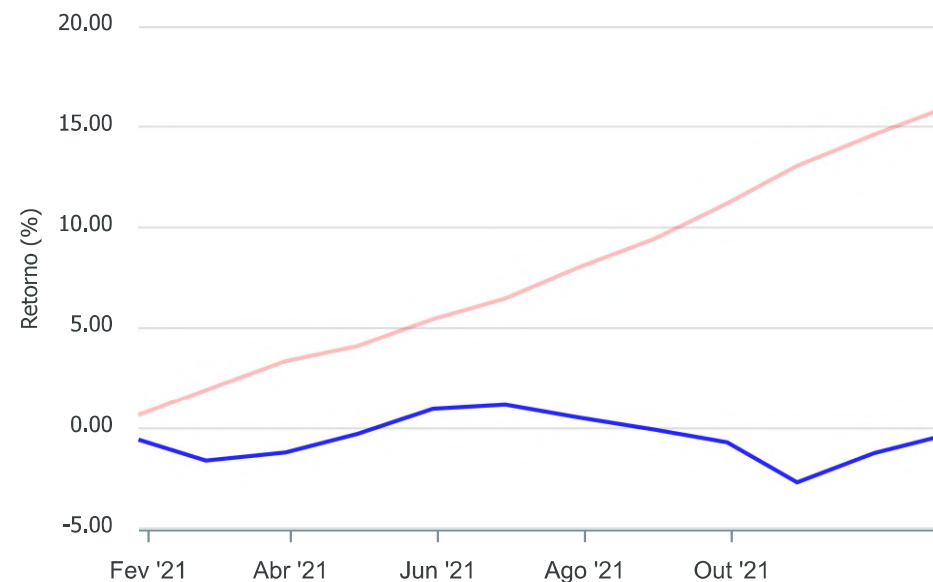
Gráficos ilustrativos de Evolução Patrimonial e indicadores

Evolução do Patrimônio



Comparativo

ANO 36M



- ☐ Investimentos
 ☐ Meta de Rentabilidade
 ☐ CDI
 ☐ IMA-B
 ☐ IMA-B 5
 ☐ IMA-B 5+
 ☐ IMA Geral
 ☐ IRF-M
 ☐ IRF-M 1
 ☐ IRF-M 1+
 ☐ Ibovespa
 ☐ IBX
 ☐ SMLL
 ☐ IDIV

Retorno dos Investimentos após as movimentações (aplicações e resgates) no mês de Dezembro/2021

FUNDOS DE RENDA FIXA

Ativos Renda Fixa	Saldo Anterior	Aplicações	Resgates	Saldo Atual	Retorno (R\$)	Retorno (%)	(%) Instit	Var - Mês
BB ALOCAÇÃO ATIVA FIC RENDA FIXA PREVIDENCIÁRIO	3.101.837,64	0,00	0,00	3.130.191,55	28.353,91	0,91%	0,91%	1,00%
BB IRF-M 1 TÍTULOS PÚBLICOS FIC RENDA FIXA PREVIDE...	2.897.867,55	0,00	0,00	2.922.337,04	24.469,49	0,84%	0,84%	0,20%
BB IMA-B 5 FIC RENDA FIXA PREVIDENCIÁRIO LP	866.390,71	0,00	0,00	872.994,49	6.603,78	0,76%	0,76%	1,04%
BB ALOCAÇÃO ATIVA RETORNO TOTAL FIC RENDA FIXA PRE...	2.515.798,16	0,00	0,00	2.534.946,75	19.148,59	0,76%	0,76%	0,79%
BB IDKA 2 TÍTULOS PÚBLICOS FI RENDA FIXA PREVIDENC...	2.412.936,54	657.498,62	0,00	3.092.164,91	21.729,75	0,71%	0,71%	1,05%
BB IMA-B TÍTULOS PÚBLICOS FI RENDA FIXA PREVIDENCI...	2.690.338,65	0,00	0,00	2.695.810,38	5.471,73	0,20%	0,20%	2,16%
Total Renda Fixa	14.485.169,25	657.498,62	0,00	15.248.445,12	105.777,25	0,70%		1,03%

Retorno dos Investimentos após as movimentações (aplicações e resgates) no mês de Dezembro/2021

FUNDOS DE RENDA VARIÁVEL

Ativos Renda Variável	Saldo Anterior	Aplicações	Resgates	Saldo Atual	Retorno (R\$)	Retorno (%)	(%) Instit	Var - Mês
BB GOVERNANÇA FI AÇÕES	1.480.040,96	0,00	0,00	1.530.937,60	50.896,64	3,44%	3,44%	9,23%
BB ALOCAÇÃO FI MULTIMERCADO PREVIDENCIÁRIO	902.470,31	0,00	0,00	914.550,93	12.080,62	1,34%	1,34%	1,81%
ITAÚ DUNAMIS FIC AÇÕES	202.883,10	111.319,80	0,00	316.350,46	2.147,56	0,68%	0,97%	6,70%
ITAÚ MOMENTO 30 II FIC AÇÕES	113.317,80	0,00	111.319,80	0,00	-1.998,00	-1,76%	-1,60%	9,49%
Total Renda Variável	2.698.712,17	111.319,80	111.319,80	2.761.838,99	63.126,82	2,25%		6,48%

Retorno dos Investimentos após as movimentações (aplicações e resgates) no 4º Trimestre/2021

FUNDOS DE RENDA FIXA

Ativos Renda Fixa	Saldo Anterior	Aplicações	Resgates	Saldo Atual	Retorno (R\$)	Retorno (%)	(%) Instit
BB IDKA 2 TÍTULOS PÚBLICOS FI RENDA FIXA PREVIDENC...	2.385.597,83	657.498,62	0,00	3.092.164,91	49.068,46	1,61%	1,86%
BB ALOCAÇÃO ATIVA RETORNO TOTAL FIC RENDA FIXA PRE...	2.500.018,02	0,00	0,00	2.534.946,75	34.928,73	1,40%	1,40%
BB IRF-M 1 TÍTULOS PÚBLICOS FIC RENDA FIXA PREVIDE...	2.890.638,58	0,00	0,00	2.922.337,04	31.698,46	1,10%	1,10%
BB ALOCAÇÃO ATIVA FIC RENDA FIXA PREVIDENCIÁRIO	3.099.375,47	0,00	0,00	3.130.191,55	30.816,08	0,99%	0,99%
BB IMA-B TÍTULOS PÚBLICOS FI RENDA FIXA PREVIDENCI...	2.669.799,71	0,00	0,00	2.695.810,38	26.010,67	0,97%	0,97%
BB IMA-B 5 FIC RENDA FIXA PREVIDENCIÁRIO LP	856.397,23	0,00	0,00	872.994,49	16.597,26	1,94%	1,94%
				Total Renda Fixa	189.119,66	1,26%	

Retorno dos Investimentos após as movimentações (aplicações e resgates) no 4º Trimestre/2021

FUNDOS DE RENDA VARIÁVEL

Ativos Renda Variável	Saldo Anterior	Aplicações	Resgates	Saldo Atual	Retorno (R\$)	Retorno (%)	(%) Instit
BB ALOCAÇÃO FI MULTIMERCADO PREVIDENCIÁRIO	897.416,89	0,00	0,00	914.550,93	17.134,04	1,91%	1,91%
ITAÚ MOMENTO 30 FIC AÇÕES	132.969,63	0,00	131.227,66	0,00	-1.741,97	-1,31%	-14,31%
ITAÚ DUNAMIS FIC AÇÕES	222.634,78	111.319,80	0,00	316.350,46	-17.604,12	-5,27%	-7,99%
ITAÚ MOMENTO 30 II FIC AÇÕES	0,00	131.227,66	111.319,80	0,00	-19.907,86	-15,17%	-
BB GOVERNANÇA FI AÇÕES	1.635.417,23	0,00	0,00	1.530.937,60	-104.479,63	-6,39%	-6,39%
			Total Renda Variável		-126.599,54	-4,04%	

Retorno dos Investimentos após as movimentações (aplicações e resgates) no ano de 2021

FUNDOS DE RENDA FIXA

Ativos Renda Fixa	Saldo Anterior	Aplicações	Resgates	Saldo Atual	Retorno (R\$)	Retorno (%)	(%) Instit
BB IDKA 2 TÍTULOS PÚBLICOS FI RENDA FIXA PREVIDENC...	2.054.079,08	925.586,18	0,00	3.092.164,91	112.499,65	3,78%	4,65%
BB IRF-M 1 TÍTULOS PÚBLICOS FIC RENDA FIXA PREVIDE...	2.847.139,03	0,00	0,00	2.922.337,04	75.198,01	2,64%	2,64%
BB IMA-B 5 FIC RENDA FIXA PREVIDENCIÁRIO LP	837.254,81	0,00	0,00	872.994,49	35.739,68	4,27%	4,27%
BB ALOCAÇÃO ATIVA RETORNO TOTAL FIC RENDA FIXA PRE...	2.521.457,10	0,00	0,00	2.534.946,75	13.489,65	0,53%	0,53%
BB ALOCAÇÃO ATIVA FIC RENDA FIXA PREVIDENCIÁRIO	2.916.958,06	223.053,60	0,00	3.130.191,55	-9.820,11	-0,31%	-0,40%
BB IMA-B TÍTULOS PÚBLICOS FI RENDA FIXA PREVIDENCI...	2.737.271,08	0,00	0,00	2.695.810,38	-41.460,70	-1,51%	-1,51%
			Total Renda Fixa		185.646,18	1,23%	

Retorno dos Investimentos após as movimentações (aplicações e resgates) no ano de 2021

FUNDOS DE RENDA VARIÁVEL

Ativos Renda Variável	Saldo Anterior	Aplicações	Resgates	Saldo Atual	Retorno (R\$)	Retorno (%)	(%) Instit
BB ALOCAÇÃO FI MULTIMERCADO PREVIDENCIÁRIO	901.907,23	0,00	0,00	914.550,93	12.643,70	1,40%	1,40%
ITAÚ MOMENTO 30 FIC AÇÕES	148.094,02	0,00	131.227,66	0,00	-16.866,36	-11,39%	-23,06%
ITAÚ DUNAMIS FIC AÇÕES	223.902,20	111.319,80	0,00	316.350,46	-18.871,54	-5,63%	-8,51%
ITAÚ MOMENTO 30 II FIC AÇÕES	0,00	131.227,66	111.319,80	0,00	-19.907,86	-15,17%	-
BB GOVERNANÇA FI AÇÕES	1.730.536,51	0,00	0,00	1.530.937,60	-199.598,91	-11,53%	-11,53%
			Total Renda Variável		-242.600,97	-7,47%	

Disclaimer

Este documento (caracterizado como relatório, parecer ou análise) foi preparado para uso exclusivo do destinatário, não podendo ser reproduzido ou distribuído por este a qualquer pessoa sem expressa autorização da empresa. As informações aqui contidas são somente com o objetivo de prover informações e não representa, em nenhuma hipótese, uma oferta de compra e venda ou solicitação de compra e venda de qualquer valor mobiliário ou instrumento financeiro. Trata-se apenas uma OPINIÃO que reflete o momento da análise e são consubstanciadas em informações coletadas em fontes públicas e que julgamos confiáveis.

A utilização destas informações em suas tomadas de decisão e consequentes perdas e ganhos não nos torna responsáveis diretos. As informações aqui contidas não representam garantia de exatidão das informações prestadas ou julgamento sobre a qualidade delas, e não devem ser consideradas como tais.

As informações deste documento estão em consonância com as informações sobre os produtos mencionados, entretanto não substituem seus materiais oficiais, como regulamentos, prospectos de divulgação e outros. É recomendada a leitura cuidadosa destes materiais, com especial atenção para as cláusulas relativas ao objetivo, aos riscos e à política de investimento dos produtos. Todas as informações podem ser obtidas com o responsável pela distribuição, gestão ou no site da CVM (Comissão de Valores Mobiliários).

Sua elaboração buscou atender os objetivos de investimentos do cliente, considerando a sua situação financeira e seu perfil.

A rentabilidade obtida no passado não representa garantia de rentabilidade futura e os produtos estruturados e/ou de longo prazo possuem, além da volatilidade, riscos associados à sua carteira de crédito e estruturação. Os riscos inerentes aos diversos tipos de operações com valores mobiliários de bolsa, balcão, nos mercados de liquidação futura e de derivativos, podem resultar em perdas aos investimentos realizados, bem como o inverso proporcionalmente. Todos e qualquer outro valor exibido está representado em Real (BRL) e para os cálculos, foram utilizadas observações diárias, sendo sua fonte o Sistema Quantum Axis e a CVM.

A contratação de empresa de consultoria de valores mobiliários para a emissão deste documento não assegura ou sugere a existência de garantia de resultados futuros ou a isenção de risco. Cabe a consultoria de valores mobiliários a prestação dos serviços de orientação, recomendação e aconselhamento, de forma profissional, independente e individualizada, sobre investimentos no mercado de valores mobiliários, cuja adoção e implementação sejam exclusivas do cliente.

Na apuração do cálculo de rentabilidade da carteira de investimentos são considerados os recursos descritos no art. 6º da Resolução CMN nº 3.922/2010, provenientes do recolhimento das alíquotas de contribuição dos servidores, exclusivamente com finalidade previdenciária, excluindo qualquer tipo de recurso recebidos com finalidade administrativa, em consonância com a Portaria nº 402/2008, art. 15, inciso III, alínea "a".

Os RPPS devem estar adequados às normativas pertinentes e principalmente a Portaria nº 519, de 24 de agosto de 2011 e suas alterações, além da Resolução CMN nº 3.922 de 25 de novembro de 2010 e suas alterações, que dispõem sobre as aplicações dos recursos financeiros dos Regimes Próprios de Previdência Social, instituídos pela União, Estados, Distrito Federal e Municípios e dá outras providências.